

# Canlyniadau Ymgynghoriad Premiwm Treth Cyngor ar Ail Gartrefi ac Eiddo Gwag Hirdymor – Hydref 2022

**Dyddiad Cyflwyno:** 2022-11-04

**Awduron:** Tîm Ymchwil a Dadansoddeg

# Cynnwys

## Tudalen

1. Cyflwyniad	3
2. Ymatebion i'r Ymgynghoriad	4
3. Ymatebion ar Ail Gartrefi	5
4. Ymatebion ar Eiddo Gwag Hirdymor	22
5. Atodiad : Cwestiynau Cydraddoldeb	40

# 1. Cyflwyniad

Lansiwyd yr ymgynghoriad cyhoeddus ar 30ain Medi ac roedd yn agored tan 28ain Hydref. Rhoddwyd yr holiadur ar wefan y Cyngor gyda llythyrau wedi cael eu gyrru i holl berchnogion ail gartrefi ac eiddo gwag hirdymor, a negeseuon atgoffa yn cael eu rhoi ar dudalennau cyfryngau cymdeithasol y Cyngor.

Derbyniwyd 7,330 o ymatebion i'r holiadur. Roedd 7,277 o ymatebion i'r holiadur ar-lein a 53 o ymatebion papur. Dyma'r nifer fwyaf o ymatebion mae'r Cyngor wedi ei weld i unrhyw ymgynghoriad yn y blynyddoedd diwethaf.

Cafodd yr ymgynghoriad ei rannu yn ddwy ran, sef rhan ar gyfer ail gartrefi a rhan ar gyfer eiddo gwag hirdymor.

## 2. Ymatebion i'r ymgynghoriad

Cafwyd 7,330 o ymatebion i'r ymgynghoriad.

### 2.1 Eich sefyllfa chi?

Roedd cwestiwn cyntaf yr holiadur yn gofyn i ymatebwyr ddewis un neu fwy o ddatganiadau oedd yn disgrifio'u sefyllfa hwy. Dyma'r nifer, a'r canran, o ymatebwyr a ddewisodd y gwahanol ddatganiadau:

Sefyllfa	Nifer	Canran
Mae fy mhrif gartref yng Ngwynedd	3,518	48.0%
Mae fy mhrif gartref y tu allan i Wynedd	2,690	36.7%
Mae gen i ail gartref yng Ngwynedd	3,483	47.5%
Mae gen i eiddo gwag hirdymor yng Ngwynedd	237	3.2%

Gan y byddai modd i ymatebwyr unigol fod mewn mwy nag un o'r sefyllfaoedd uchod, mae'n haws categoreiddio'r ymatebwyr fel â ganlyn:

Categori	Nifer	Canran
Heb ail gartref na eiddo gwag yng Ngwynedd*	3,646	49.7%
Perchen ail gartref yng Ngwynedd (ond dim eiddo gwag hirdymor)	3,447	47.0%
Perchen eiddo gwag hirdymor yng Ngwynedd (ond dim ail gartref)	201	2.7%
Perchen ail gartref ac eiddo gwag hirdymor yng Ngwynedd	36	0.5%
<b>Cyfanswm Ymatebwyr</b>	<b>7,330</b>	<b>100.0%</b>

*\*Mae'r categori yma yn gallu cynnwys ymatebwyr sydd yn byw yng Ngwynedd a thu allan i Wynedd, sydd heb ail gartref na eiddo gwag hirdymor yng Ngwynedd*

Roedd ychydig dros hanner yr ymatebwyr felly (50.3%, N=3,684) yn berchen ar un ai ail gartref neu annedd gwag hirdymor yng Ngwynedd (neu'r ddau).

O fewn y ffigwr yma roedd 47.0% yn berchen ar ail gartref, 2.7% yn berchen ar annedd gwag hirdymor, a 0.5% yn berchen ar y ddau (h.y. annedd gwag hirdymor ac ail gartref yng Ngwynedd).

Doedd 49.7% o'r ymatebwyr ddim yn berchen ar ail gartref nag annedd gwag hirdymor yng Ngwynedd. O fewn y ffigwr yma, roedd 8.5% (N=625) wedi nodi hefyd bod eu prif gartref y tu allan i Wynedd.

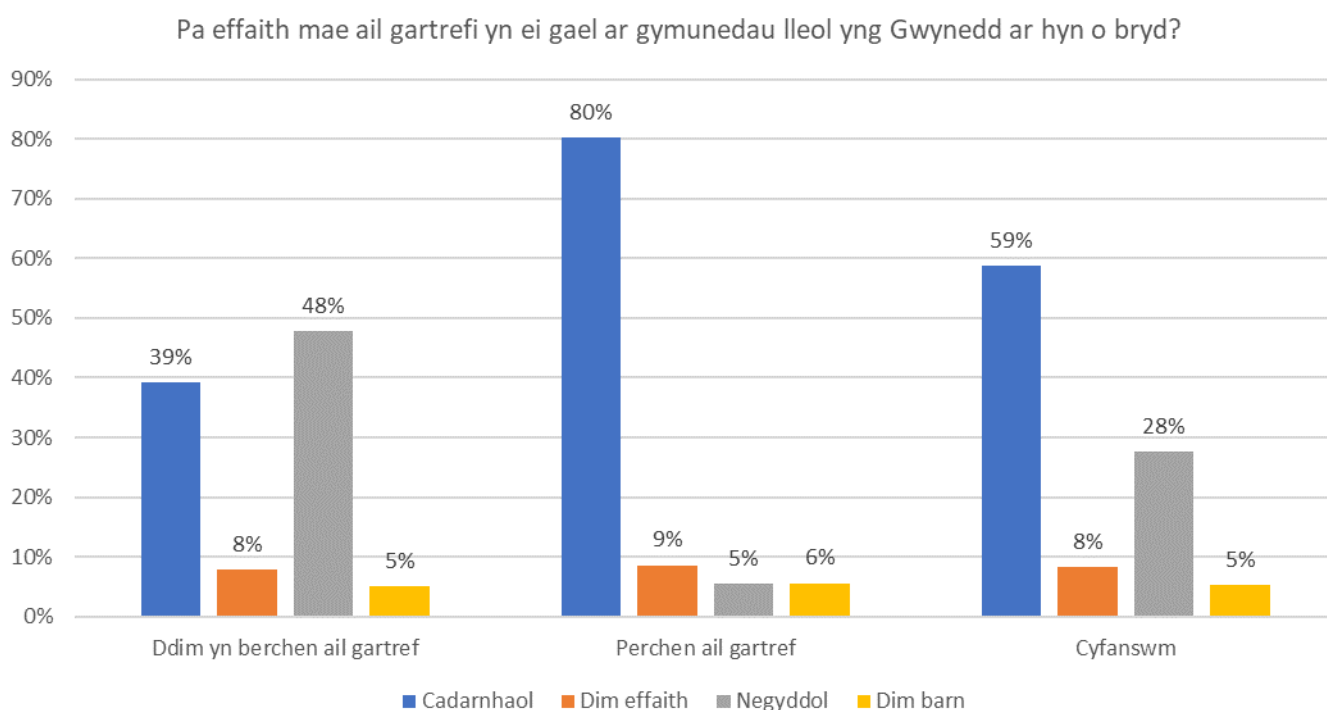
### 3. Canlyniadau ar gyfer Ail Gartrefi

Mae'r rhan yma yn edrych yn benodol ar ganlyniadau'r cwestiynau ynglŷn ag ail gartrefi.

#### 3.1 Pa effaith mae ail gartrefi yn ei gael ar gymunedau lleol yng Gwynedd ar hyn o bryd?

Mewn cyfanswm roedd dros hanner yr ymatebwyr (58.7%, N=4,304) yn meddwl fod ail gartrefi yn cael effaith gadarnhaol ar gymunedau lleol ar hyn o bryd, tra fod 27.7% (N=2,030) o'r farn eu bod yn cael effaith negyddol, gydag 8.2% (N=603) yn meddwl eu bod yn cael dim effaith. Nid oedd gan 5.4% (N=393) o'r ymatebwyr farn ar hyn.

Fodd bynnag drwy edrych ar wahaniaethau rhwng ymatebwyr sy'n berchen ar ail gartref a'r rhai sydd ddim, gwelir gwahaniaeth sylweddol yn y farn fel ddangosir yn y siart isod.



*“Ddim yn berchen ail gartref” yn y siart yn cynnwys ymatebwyr oedd yn berchen annedd gwag hirdymor (ond ddim ail gartref), yn ogystal ag ymatebwyr oedd ddim yn berchen ar yr un o'r ddau*

*“Perchen ail gartref” yn cynnwys holl ymatebwyr oedd yn berchen ail gartref, p'run ai oeddent hefyd yn berchen eiddo gwag hirdymor ai peidio*

Mae'r tabl isod yn manylu ar yr ymatebion fesul categori, ac yn dangos bod 80.5% o'r ymatebwyr sydd yn berchen ar ail gartref yn meddwl fod ail gartrefi yn cael effaith gadarnhaol ar gymunedau lleol ar hyn o bryd, tra mai llai na hanner (39.4%) o'r ymatebwyr sydd ddim yn berchen ar ail gartref nag eiddo gwag hirdymor sydd o'r farn yma. Mae 48.7% o'r ymatebwyr nad ydynt yn berchen ar ail gartref nac eiddo gwag hirdymor yn meddwl bod ail gartrefi yn cael effaith negyddol ar gymunedau lleol ar hyn o bryd, tra mai dim ond 5.3% o'r ymatebwyr sy'n berchen ar ail gartref sydd o'r farn yma.

Gwelir fod ymatebion y rhai sy'n berchen ar eiddo gwag hirdymor yn eithaf cyfartal, gyda ychydig mwy ohonynt (35.3%) yn teimlo fod ail gartrefi yn cael effaith gadarnhaol ar gymunedau lleol ar hyn o bryd.

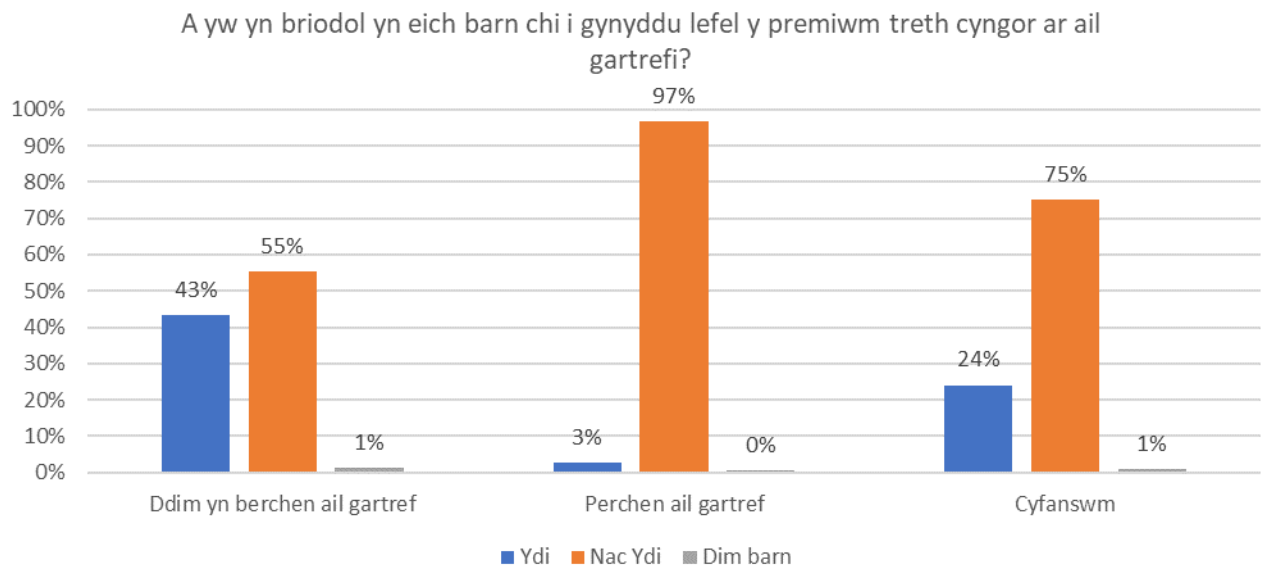
Ymhlith y nifer fychan o ymatebwyr sy'n berchen ar eiddo gwag hirdymor ac ail gartref mae'r farn eto yn fwy rhanedig ond gyda'r mwyafrif (55.6%) o'r farn fod ail gartrefi yn cael effaith gadarnhaol ar hyn o bryd.

	Effaith gadarnhaol		Dim effaith		Effaith negyddol		Dim barn		Cyfanswm	
	Nifer	Canran	Nifer	Canran	Nifer	Canran	Nifer	Canran	Nifer	Canran
Ddim yn berchen ar ail gartref nag eiddo gwag hirdymor	1,437	39.4%	275	7.5%	1,776	48.7%	158	4.3%	3,646	100.0%
Perchen ar ail gartref	2,776	80.5%	298	8.6%	184	5.3%	189	5.5%	3,447	100.0%
Perchen ar eiddo gwag hirdymor	71	35.3%	27	13.4%	64	31.8%	39	19.4%	201	100.0%
Perchen ar eiddo gwag hirdymor ac ar ail gartref	20	55.6%	3	8.3%	6	16.7%	7	19.4%	36	100.0%
<b>Cyfanswm</b>	<b>4,304</b>	<b>58.7%</b>	<b>603</b>	<b>8.2%</b>	<b>2,030</b>	<b>27.7%</b>	<b>393</b>	<b>5.4%</b>	<b>7,330</b>	<b>100.0%</b>

### 3.2 Ar hyn o bryd mae Premiwm Treth Cyngor ar ail gartrefi yn 100%. Mae'r Cyngor yn ystyried a ddylid cynyddu lefel y Premiwm Treth Cyngor. A yw hyn yn briodol yn eich barn chi?

Mewn cyfanswm roedd tri-chwarter yr ymatebwyr (75.0%, N=5,497) o'r farn nad yw'n briodol cynyddu lefel y Premiwm Treth Cyngor ar ail gartrefi. Roedd 24.1% (N=1,764) yn credu ei bod yn briodol ei gynyddu, gyda 0.9% (N=69) heb farn.

Fodd bynnag drwy wahanu'r atebion rhwng ymatebwyr sy'n berchen ar ail gartref a'r rhai sydd ddim (siart isod), gwelir rhywfaint o wahaniaeth barn gyda mwyafrif llethol yr ymatebwyr sy'n berchen ar ail gartref yn gwrthwynebu cynyddu lefel y premiwm. Ymhlith ymatebwyr nad ydynt yn berchen ar ail gartref roedd y farn yn fwy rhanedig, ond gyda'r mwyafrif yma hefyd o'r farn na fyddai'n briodol cynyddu'r premiwm.



*"Ddim yn berchen ail gartref" yn y siart yn cynnwys ymatebwyr oedd yn berchen annedd gwag hirdymor (ond ddim ail gartref), yn ogystal ag ymatebwyr oedd ddim yn berchen ar yr un o'r ddau*

*"Perchen ail gartref" yn cynnwys holl ymatebwyr oedd yn berchen ail gartref, p'run ai oeddent hefyd yn berchen eiddo gwag hirdymor ai peidio*

Mae'r tabl isod yn manylu ar yr ymatebion fesul categori, ac yn dangos bod mwyafrif llethol (96.9%) yr ymatebwyr sy'n berchen ar ail gartref yn gwrthwynebu cynyddu lefel y premiwm ar ail gartrefi, gyda mwyafrif llai (54.1%) o'r ymatebwyr nad ydynt yn berchen ar ail gartref nag eiddo gwag hirdymor yn rhannu'r un farn. Roedd 44.6% o'r ymatebwyr nad ydynt yn berchen ar ail gartref nac eiddo gwag hirdymor o'r farn y byddai cynyddu lefel y premiwm ar ail gartref yn briodol, ond dim ond 2.7% o berchnogion ail gartrefi oedd o'r un farn.

Roedd mwyafrif (76.1%) o'r ymatebwyr sy'n berchen ar eiddo gwag hirdymor hefyd yn gwrthwynebu cynyddu'r premiwm ar ail gartrefi. Ymhlith y nifer fychan o ymatebwyr sy'n berchen ar eiddo gwag hirdymor ac ail gartref roedd 88.9% yn gwrthwynebu cynyddu'r premiwm ar ail gartrefi.

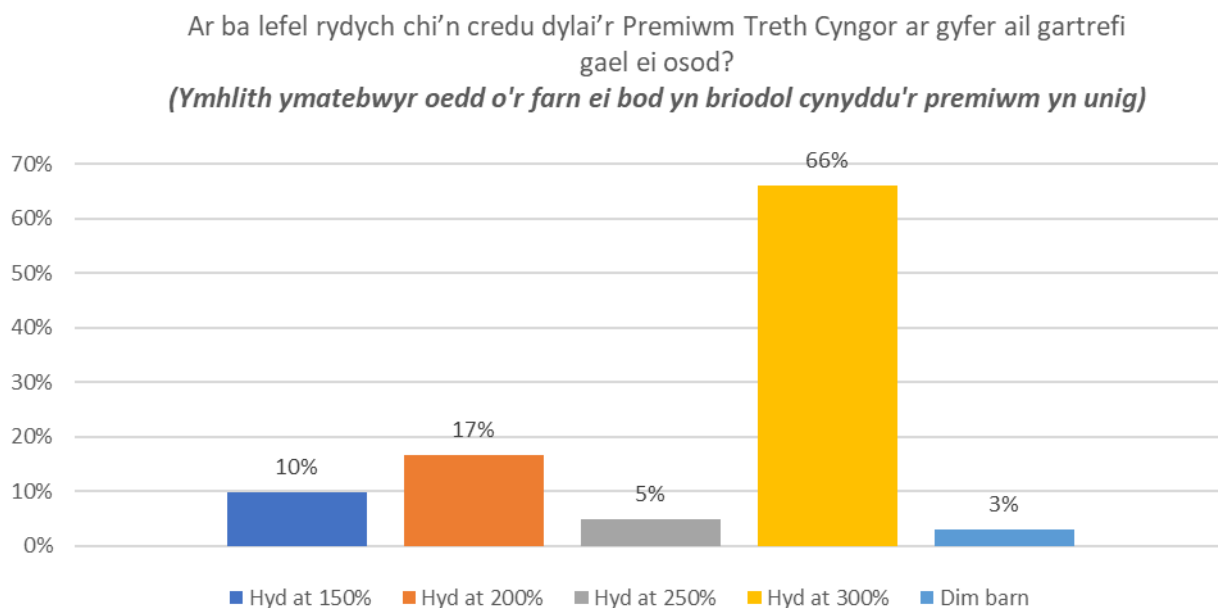
	Ydi		Nac Ydi		Dim barn		Cyfanswm	
	Nifer	Canran	Nifer	Canran	Nifer	Canran	Nifer	Canran
Ddim yn berchen ail gartref nag eiddo gwag hirdymor	1,626	44.6%	1,973	54.1%	47	1.3%	3,646	100.0%
Perchen ail gartref	94	2.7%	3,339	96.9%	14	0.4%	3,447	100.0%
Perchen eiddo gwag hirdymor	42	20.9%	153	76.1%	6	3.0%	201	100.0%
Perchen eiddo gwag hirdymor ac ail gartref	2	5.6%	32	88.9%	2	5.6%	36	100.0%
<b>Cyfanswm</b>	<b>1,764</b>	<b>24.1%</b>	<b>5,497</b>	<b>75.0%</b>	<b>69</b>	<b>0.9%</b>	<b>7,330</b>	<b>100.0%</b>



### 3.3 Ar ba lefel rydych chi'n credu dylai'r Premiwm Treth Cyngor ar gyfer ail gartrefi gael ei osod?

Roedd cyfle i'r 1,764 o ymatebwyr oedd o'r farn y byddai'n briodol cynyddu'r lefel premiwm treth cyngor ar ail gartrefi, roi eu barn wedyn ar y lefel y dylid ei osod.

Ymhlith yr ymatebwyr yma, roedd tua dau-draean (66.1%, N=1,166) yn credu dylid cynyddu'r premiwm hyd at 300% gydag 16.6% arall (N=292) yn credu y dylid ei osod hyd at 200% (siart isod).



Dangosir y canlyniadau llawn fesul categori ymatebwyr yn y tabl isod ond dylid nodi, gan nad oedd llawer o ymatebwyr sy'n berchen ail gartref / eiddo gwag hirdymor o blaid cynyddu'r premiwm o gwbl, bod y canrannau yn y categorïau yma yn seiliedig ar niferoedd bychan.

	Hyd at 150%		Hyd at 200%		Hyd at 250%		Hyd at 300%		Dim barn		C'swm
	Nifer	Canran	Nifer	Canran	Nifer	Canran	Nifer	Canran	Nifer	Canran	Nifer
Ddim yn berchen ail gartref nag eiddo gwag hirdymor	124	7.6%	268	16.5%	82	5.0%	1,119	68.8%	33	2.0%	1,626
Perchen ail gartref	44	46.8%	19	20.2%	1	1.1%	20	21.3%	10	10.6%	94
Perchen eiddo gwag hirdymor	3	7.1%	5	11.9%	2	4.8%	26	61.9%	6	14.3%	42
Perchen eiddo gwag hirdymor ac ail gartref	-	-	-	-	-	-	1	50.0%	1	50.0%	2
<b>Cyfanswm</b>	<b>171</b>	<b>9.7%</b>	<b>292</b>	<b>16.6%</b>	<b>85</b>	<b>4.8%</b>	<b>1,166</b>	<b>66.1%</b>	<b>50</b>	<b>2.8%</b>	<b>1,764</b>

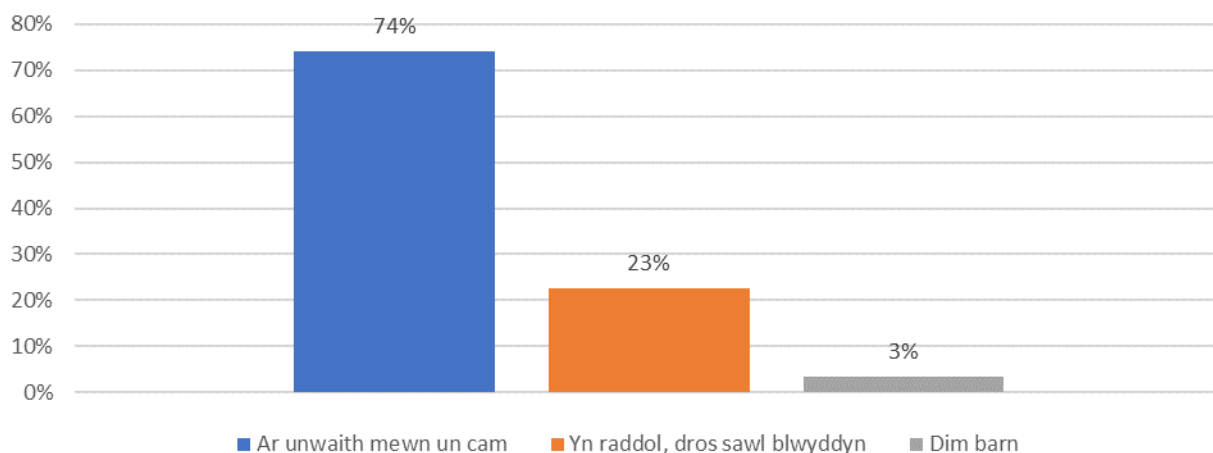
*Cwestiwn ddim ond yn berthnasol i ymatebwyr oedd o blaid cynyddu'r premiwm ar ail gartrefi*

### 3.4 Sut ddylai'r cynnydd yn y Premiwm Treth Cyngor ar gyfer ail gartrefi gael ei gyflwyno?

Roedd hefyd cyfle i'r 1,764 o ymatebwyr oedd o blaid cynyddu'r lefel premiwm treth cyngor ar ail gartrefi roi eu barn ar sut ddylai'r cynnydd gael ei gyflwyno.

Ymhlith yr ymatebwyr yma, roedd tua tri-chwarter (74.1%, N=1,308) yn credu dylid cynyddu'r premiwm ar unwaith mewn un cam, gyda 22.5% (N=397) yn credu dylid ei gyflwyno'n raddol dros sawl blwyddyn (siart isod).

Sut ddylai'r cynnydd yn y Premiwm Treth Cyngor ar gyfer ail gartrefi gael ei gyflwyno?  
(Ymhlith ymatebwyr oedd o'r farn ei bod yn briodol cynyddu'r premiwm yn unig)



Unwaith eto dangosir y canlyniadau llawn fesul categori ymatebwyr isod ond gan nodi eto, gan nad oedd llawer o ymatebwyr sy'n berchen ail gartref / eiddo gwag hirdymor o blaid cynyddu'r premiwm o gwbl, bod y canrannau o fewn y categorïau yma yn seiliedig ar niferoedd bychan.

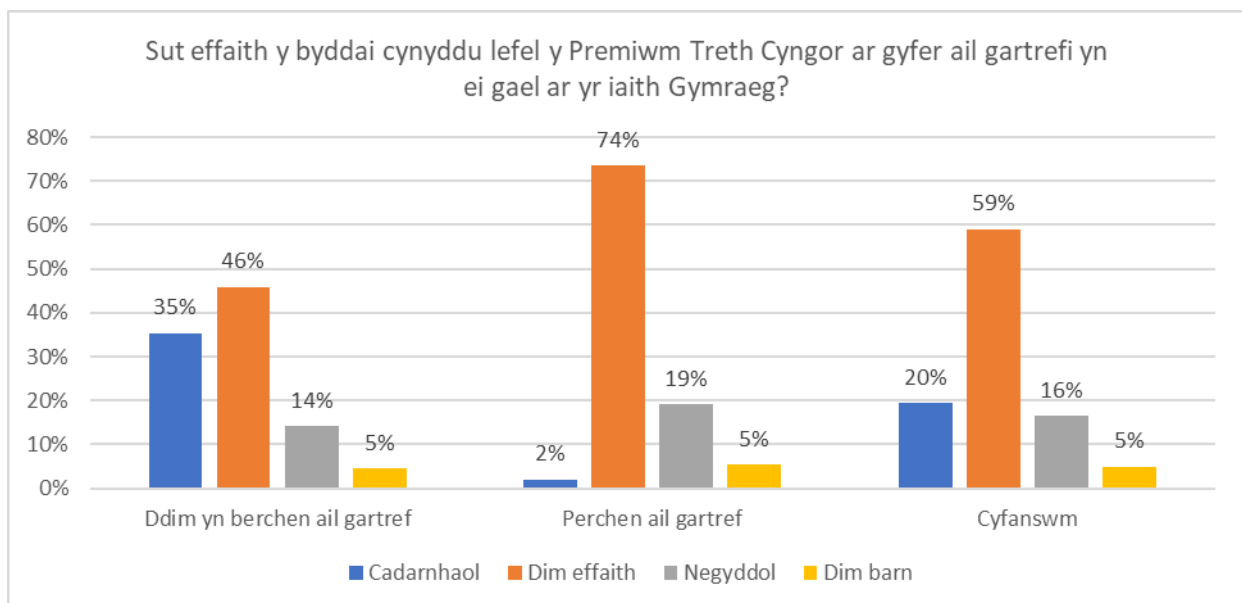
	Ar unwaith mewn un cam		Yn raddol, dros sawl blwyddyn		Dim barn		Cyfanswm	
	Nifer	Canran	Nifer	Canran	Nifer	Canran	Nifer	Canran
Ddim yn berchen ail gartref nag eiddo gwag hirdymor	1,256	77.2%	320	19.7%	50	3.1%	1,626	100.0%
Perchen ail gartref	26	27.7%	61	64.9%	7	7.4%	94	100.0%
Perchen eiddo gwag hirdymor	25	59.5%	15	35.7%	2	4.8%	42	100.0%
Perchen eiddo gwag hirdymor ac ail gartref	1	50.0%	1	50.0%	-	-	2	100.0%
<b>Cyfanswm</b>	<b>1,308</b>	<b>74.1%</b>	<b>397</b>	<b>22.5%</b>	<b>59</b>	<b>3.3%</b>	<b>1,764</b>	<b>100.0%</b>

*Cwestiwn ddim ond yn berthnasol i ymatebwyr oedd o blaid cynyddu'r premiwm ar ail gartrefi*

### 3.5 Sut effaith y byddai cynyddu lefel y Premiwm Treth Cyngor ar gyfer ail gartrefi yn ei gael ar yr iaith Gymraeg?

Mewn cyfanswm roedd dros hanner yr ymatebwyr (59.0%, N=4,327) o'r farn na fyddai cynyddu lefel y premiwm ar ail gartrefi yn cael unrhyw effaith ar yr iaith Gymraeg. Roedd gweddill yr ymatebion yn eithaf cyfartal gyda 19.5% (N=1,432) yn meddwl byddai'n cael effaith gadarnhaol ar y Gymraeg a 16.5% (N=1,207) o'r farn y byddai'n cael effaith negyddol.

Fodd bynnag o edrych ar wahaniaethau rhwng ymatebwyr sy'n berchen ar ail gartref a'r rhai sydd ddim, gwelir tipyn o wahaniaeth yn y farn fel ddangosir yn y siart isod.



*“Ddim yn berchen ail gartref” yn y siart yn cynnwys ymatebwyr oedd yn berchen annedd gwag hirdymor (ond ddim ail gartref), yn ogystal ag ymatebwyr oedd ddim yn berchen ar yr un o'r ddau*

*“Perchen ail gartref” yn cynnwys holl ymatebwyr oedd yn berchen ail gartref, p'run ai oeddent hefyd yn berchen eiddo gwag hirdymor ai peidio*

Mae'r tabl isod yn manylu ar yr ymateb fesul categori, ac yn dangos bod 73.9% o'r ymatebwyr sy'n berchen ar ail gartref yn credu na fyddai cynyddu lefel y premiwm yn cael unrhyw effaith ar yr iaith Gymraeg, gyda 18.7% yn credu y byddai cynyddu'r premiwm yn cael effaith negyddol.

Ymhlith ymatebwyr sydd ddim yn berchen ar ail gartref nag eiddo gwag hirdymor mae'r farn rywfaint yn fwy rhanedig gyda 45.6% o'r farn na fyddai'n cael effaith ar y Gymraeg, 36.4% yn credu byddai'n cael effaith gadarnhaol ac 13.8% yn credu byddai'n cael effaith negyddol.

Ymhlith y rhai sy'n berchen ar eiddo gwag hirdymor roedd y mwyafrif (52.2%) yn teimlo na fyddai cynyddu'r premiwm yn cael effaith ar y Gymraeg.

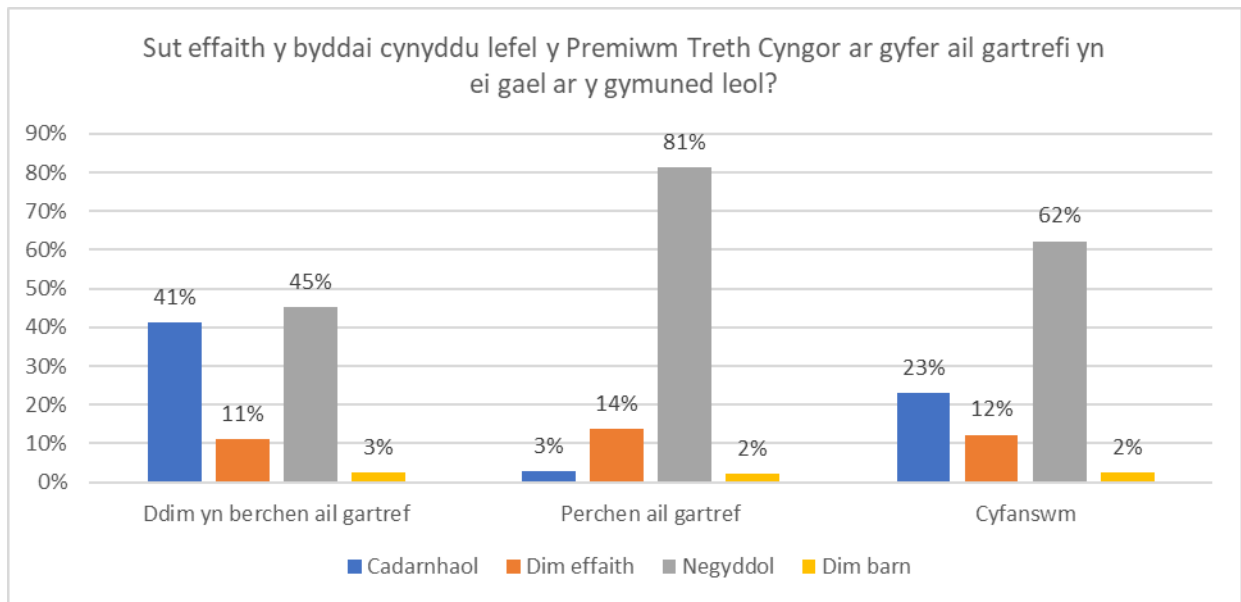
Ymhlith y nifer fychan o ymatebwyr sy'n berchen ar eiddo gwag hirdymor ac ail gartref roedd eu hanner (50.0%) yn credu y byddai cynyddu'r premiwm yn cael effaith negyddol ar yr iaith Gymraeg a thraean (33.3%) yn credu na fyddai'n cael unrhyw effaith.

	Effaith gadarnhaol		Dim effaith		Effaith negyddol		Dim barn		Cyfanswm	
	Nifer	Canran	Nifer	Canran	Nifer	Canran	Nifer	Canran	Nifer	Canran
Ddim yn berchen ail gartref nag eiddo gwag hirdymor	1,328	36.4%	1,661	45.6%	502	13.8%	155	4.3%	3,646	100.0%
Perchen ail gartref	68	2.0%	2,549	73.9%	646	18.7%	184	5.3%	3,447	100.0%
Perchen eiddo gwag hirdymor	33	16.4%	105	52.2%	41	20.4%	22	10.9%	201	100.0%
Perchen eiddo gwag hirdymor ac ail gartref	3	8.3%	12	33.3%	18	50.0%	3	8.3%	36	100.0%
<b>Cyfanswm</b>	<b>1,432</b>	<b>19.5%</b>	<b>4,327</b>	<b>59.0%</b>	<b>1,207</b>	<b>16.5%</b>	<b>364</b>	<b>5.0%</b>	<b>7,330</b>	<b>100.0%</b>

### 3.6 Sut effaith y byddai cynyddu lefel y Premiwm Treth Cyngor ar gyfer ail gartrefi yn ei gael ar y gymuned leol?

Mewn cyfanswm roedd mwyafrif yr ymatebwyr (62.3%, N=4,566) yn meddwl y byddai cynyddu lefel y premiwm treth cyngor ar ail gartrefi yn cael effaith negyddol ar y gymuned leol. Roedd 23.0% (N=1,685) yn credu byddai cynyddu'r premiwm yn cael effaith gadarnhaol ar y gymuned leol a 12.3% (N=902) yn meddwl na fyddai'n cael effaith.

Fodd bynnag drwy edrych ar wahaniaethau rhwng ymatebwyr sy'n berchen ar ail gartref a'r rhai sydd ddim, gwelir peth gwahaniaeth yn y farn fel ddangosir yn y siart isod.



*“Ddim yn berchen ail gartref” yn y siart yn cynnwys ymatebwyr oedd yn berchen annedd gwag hirdymor (ond ddim ail gartref), yn ogystal ag ymatebwyr oedd ddim yn berchen ar yr un o’r ddau*

*“Perchen ail gartref” yn cynnwys holl ymatebwyr oedd yn berchen ail gartref, p’run ai oeddent hefyd yn berchen eiddo gwag hirdymor ai peidio*

Mae’r tabl isod yn manylu ar yr ymateb fesul categori, ac yn dangos bod y mwyafrif llethol (81.4%) o’r ymatebwyr sy’n berchen ar ail gartref yn credu byddai cynyddu lefel y premiwm yn cael effaith negyddol ar y gymuned leol. Roedd 13.7% yn credu na fyddai cynyddu’r premiwm yn cael unrhyw effaith.

Ymhlith ymatebwyr sydd ddim yn berchen ar ail gartref nag eiddo gwag hirdymor mae’r farn yn rhanedig iawn gyda 44.8% yn credu y byddai cynyddu’r premiwm yn cael effaith negyddol ar y gymuned leol, 42.4% yn credu byddai’n cael effaith gadarnhaol a 10.6% o’r farn na fyddai yna effaith.

Ymhlith y rhai sy’n berchen ar eiddo gwag hirdymor roedd y mwyafrif (51.2%) yn teimlo y byddai cynyddu’r premiwm yn cael effaith negyddol ar y gymuned leol.

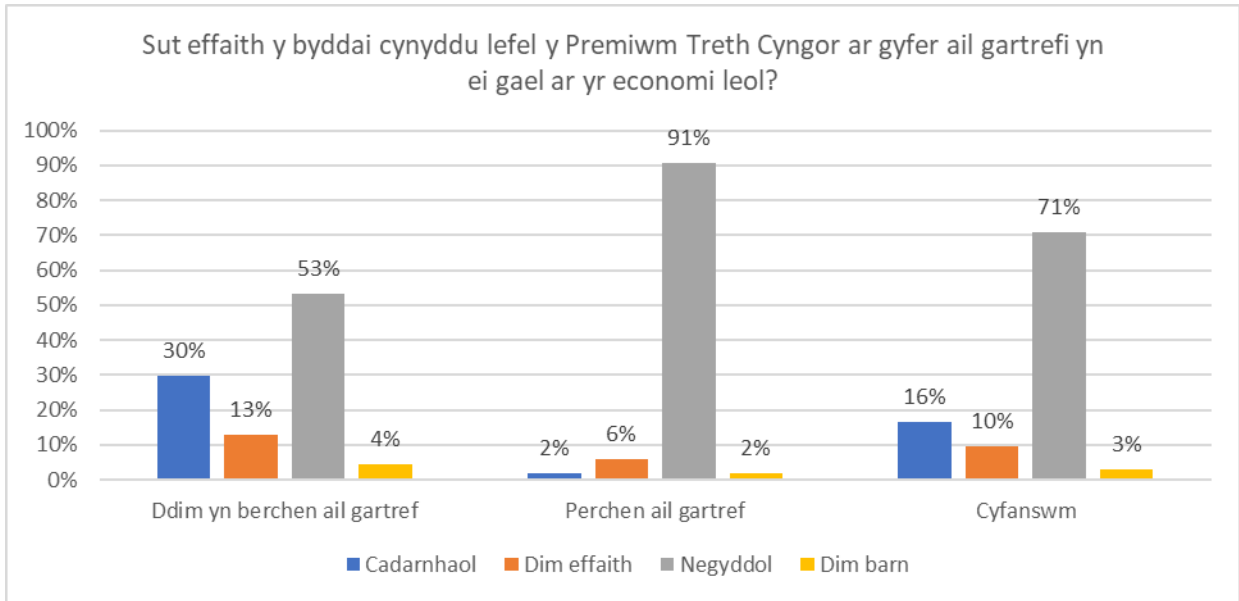
Ymhlith y nifer fychan o ymatebwyr sy’n berchen ar eiddo gwag hirdymor ac ail gartref roedd y mwyafrif (63.9%) yn credu y byddai cynyddu’r premiwm yn cael effaith negyddol ar y gymuned leol.

	Effaith gadarnhaol		Dim effaith		Effaith negyddol		Dim barn		Cyfanswm	
	Nifer	Canran	Nifer	Canran	Nifer	Canran	Nifer	Canran	Nifer	Canran
Ddim yn berchen ail gartref nag eiddo gwag hirdymor	1,547	42.4%	386	10.6%	1,634	44.8%	79	2.2%	3,646	100.0%
Perchen ail gartref	96	2.8%	472	13.7%	2,806	81.4%	73	2.1%	3,447	100.0%
Perchen eiddo gwag hirdymor	39	19.4%	37	18.4%	103	51.2%	22	10.9%	201	100.0%
Perchen eiddo gwag hirdymor ac ail gartref	3	8.3%	7	19.4%	23	63.9%	3	8.3%	36	100.0%
<b>Cyfanswm</b>	<b>1,685</b>	<b>23.0%</b>	<b>902</b>	<b>12.3%</b>	<b>4,566</b>	<b>62.3%</b>	<b>177</b>	<b>2.4%</b>	<b>7,330</b>	<b>100.0%</b>

### 3.7 Sut effaith y byddai cynyddu lefel y Premiwm Treth Cyngor ar gyfer ail gartrefi yn ei gael ar yr economi leol?

Mewn cyfanswm roedd mwyafrif yr ymatebwyr (70.9%, N=5,200) yn meddwl y byddai cynyddu lefel y premiwm treth cyngor ar ail gartrefi yn cael effaith negyddol ar yr economi leol. Roedd 16.4% (N=1,203) yn credu byddai cynyddu'r premiwm yn cael effaith gadarnhaol ar yr economi leol a 9.6% (N=703) yn meddwl na fyddai'n cael effaith.

Drwy edrych ar wahaniaethau rhwng ymatebwyr sy'n berchen ar ail gartref a'r rhai sydd ddim, gwelir rhywfaint o wahaniaeth yn y farn fel ddangosir yn y siart isod.



*“Ddim yn berchen ail gartref” yn y siart yn cynnwys ymatebwyr oedd yn berchen annedd gwag hirdymor (ond ddim ail gartref), yn ogystal ag ymatebwyr oedd ddim yn berchen ar yr un o’r ddau*

*“Perchen ail gartref” yn cynnwys holl ymatebwyr oedd yn berchen ail gartref, p’run ai oeddent hefyd yn berchen eiddo gwag hirdymor ai peidio*

Mae’r tabl isod yn manylu ar yr ymateb fesul categori, ac yn dangos bod mwyafrif llethol (90.8%) yr ymatebwyr sy’n berchen ar ail gartref yn credu byddai cynyddu lefel y premiwm yn cael effaith negyddol ar yr economi leol. Roedd 5.8% yn credu na fyddai cynyddu’r premiwm yn cael unrhyw effaith.

Ymhlith ymatebwyr sydd ddim yn berchen ar ail gartref nag eiddo gwag hirdymor roedd 52.6% yn credu y byddai cynyddu’r premiwm yn cael effaith negyddol ar yr economi leol, 30.7% yn credu byddai’n cael effaith gadarnhaol a 12.9% o’r farn na fyddai yna effaith.

Ymhlith y rhai sy’n berchen ar eiddo gwag hirdymor roedd y mwyafrif (61.7%) yn teimlo y byddai cynyddu’r premiwm yn cael effaith negyddol ar yr economi leol.

Ymhlith y nifer fychan o ymatebwyr sy’n berchen ar eiddo gwag hirdymor ac ail gartref roedd y mwyafrif (75.0%) yn credu y byddai cynyddu’r premiwm yn cael effaith negyddol ar yr economi leol.



	Effaith gadarnhaol		Dim effaith		Effaith negyddol		Dim barn		Cyfanswm	
	Nifer	Canran	Nifer	Canran	Nifer	Canran	Nifer	Canran	Nifer	Canran
Ddim yn berchen ail gartref nag eiddo gwag hirdymor	1,119	30.7%	469	12.9%	1,918	52.6%	140	3.8%	3,646	100.0%
Perchen ail gartref	59	1.7%	201	5.8%	3,131	90.8%	56	1.6%	3,447	100.0%
Perchen eiddo gwag hirdymor	24	11.9%	29	14.4%	124	61.7%	24	11.9%	201	100.0%
Perchen eiddo gwag hirdymor ac ail gartref	1	2.8%	4	11.1%	27	75.0%	4	11.1%	36	100.0%
<b>Cyfanswm</b>	<b>1,203</b>	<b>16.4%</b>	<b>703</b>	<b>9.6%</b>	<b>5,200</b>	<b>70.9%</b>	<b>224</b>	<b>3.1%</b>	<b>7,330</b>	<b>100.0%</b>

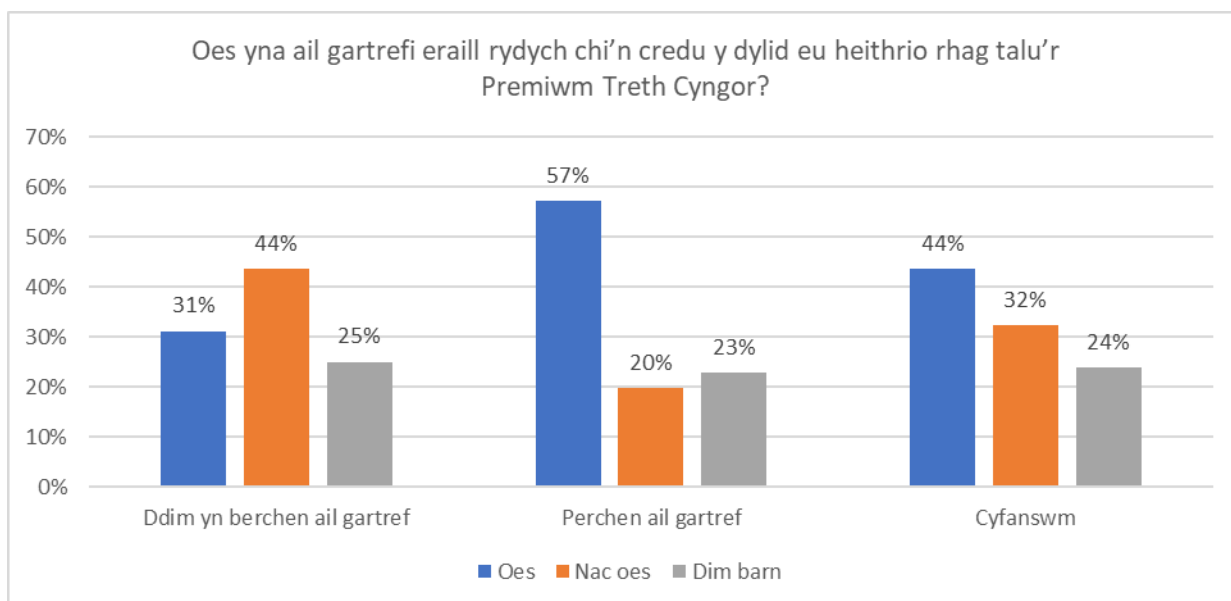
### 3.8 Oes yna ail gartrefi eraill rydych chi'n credu y dylid eu heithrio rhag talu'r Premiwm Treth Cyngor?

Mae'r ail gartrefi canlynol wedi eu heithrio'n statudol rhag bod yn destun y Premiwm:

- Anheddau sy'n cael eu marchnata fel rhai ar werth - gyda therfyn amser o un flwyddyn
- Anheddau sy'n cael eu marchnata fel rhai ar osod - gyda therfyn amser o un flwyddyn
- Anecsau sy'n ffurfio rhan, neu sy'n cael eu trin fel rhan o'r brif annedd
- Anheddau fyddai'n unig neu brif breswylfa rhywun pe na bai yn preswyllo yn llety'r Lluoedd Arfog
- Safleoedd carafanau ac angorfeydd cychod
- Cartrefi tymhorol lle gwaherddir byw ar hyd y flwyddyn
- Anheddau cysylltiedig â gwaith

Roedd gan yr ymatebwyr gyfle i ystyried a oedd angen ychwanegu unrhyw fath o ail gartref arall ar y rhestr. Bu i 43.6% (N=3,195) o'r ymatebwyr nodi bod angen gwneud hyn, gyda 32.4% (N=2,375) yn nodi nad oedd angen ychwanegu at y rhestr a 24.0% (N=1,760) heb farn.

Fel ddangosir yn y siart isod roedd ymatebwyr sy'n berchen ail gartref yn fwy tebygol nag ymatebwyr eraill o awgrymu eithriadau i'r premiwm, gyda 57.2% (N=1,994) o holl berchnogion ail gartrefi yn nodi hyn o'i gymharu â 31.2% (N=1,201) o'r holl ymatebwyr eraill.



*“Ddim yn berchen ail gartref” yn y siart yn cynnwys ymatebwyr oedd yn berchen annedd gwag hirdymor (ond ddim ail gartref), yn ogystal ag ymatebwyr oedd ddim yn berchen ar yr un o'r ddau*

*“Perchen ail gartref” yn cynnwys holl ymatebwyr oedd yn berchen ail gartref, p'run ai oeddent hefyd yn berchen eiddo gwag hirdymor ai peidio*

### 3.9 Nodwch unrhyw ail gartrefi eraill rydych chi'n credu y dylid eu heithrio rhag talu'r Premiwm Treth Cyngor

Roedd gan y rhai nododd bod angen ychwanegu at y rhestr eithrio gyfle i fanylu ar hyn. O'r 3,195 nododd “Oes” bu i 97.7% (N=3,122) fanylu ar hynny mewn sylwadau.

Sylwad	Nifer sylwadau	% o'r nifer roddodd sylwadau
Ail gartrefi sy'n cael eu gosod ar gyfer gwyliau neu fusnesau neu at ddibenion twristiaeth	523	16.8%
Ail gartrefi sydd yn cael eu defnyddio yn aml	373	11.9%
Pob ail gartref	366	11.7%
Cartrefi wedi eu hetifeddu a nawr yn cael eu defnyddio fel ail gartrefi / etifeddu ac yn bwriadu cadw / cartrefi sydd wedi bod 'yn y teulu' am gyfnod	268	8.6%
Ail gartref sydd wedi cael eu perchnogi am gyfnod penodol o amser neu a brynwyd cyn dyddiad penodedig	191	6.1%

Eiddo adeiladwyd fel Cartrefi Gwyliau neu lle gwaherddir preswylfa barhaol	152	4.9%
Ail gartrefi unigolion gyda cysylltiad lleol (ee teulu, wedi byw yng Ngwynedd neu Cymru ac ati) neu y mae eu prif gartref yn lleol	146	4.7%
Anheddau ar yr un safle â phreswylfa barhaol ee anecs, adeiladau fferm	108	3.5%
Lleoliad annymunol / Anheddau anghysbell / Mynediad cyfyngedig / Cyfleusterau cyfyngedig / Defnydd cyfyngedig o gyfleusterau'r Cyngor	105	3.4%
Defnydd personol yn unig neu ddim yn cynhyrchu incwm	101	3.2%
Yn cael ei adnewyddu neu yn aros am ganiatâd cynllunio	92	2.9%
Eiddo sydd ddim yn addas i fyw ynddo drwy'r flwyddyn oherwydd maint neu cyflwr y tŷ, neu ei fod yn gartref tymhorol, carafán, cabanau gwyliau ac ati	88	2.8%
Yn dibynnu ar amgylchiadau'r perchennog ee pensiywyr, salwch, lle mae'r perchennog mewn cartref gofal neu berson sengl	85	2.7%
Cysylltiedig â swydd neu prifysgol - gweithio yn rhywle arall neu byw yn rhywle arall a gweithio yng Ngwynedd	76	2.4%
Eiddo a brynwyd cyn y premiwm	70	2.2%
Cartrefi anaddas i bobl leol neu brynwyr tro cyntaf	63	2.0%
Eiddo sydd wedi neu am gael eu osod ar gyfer rent tymor hir	59	1.9%
Bydd yr ail gartref yn dod yn brif breswylfa yn y dyfodol	58	1.9%
Cyfnod i feddwl ar ôl colled ag etifeddu cartref	55	1.8%
Defnydd elusennol, cymdeithasol ddefnyddiol neu galluogi gwaith elusennol ee Wcrain, gwirfoddoli tra yna, cartefu gweithwyr allweddol ac ati	53	1.7%
Cartrefi gwyliau	42	1.3%
Eiddo sydd ar werth neu am gael ei werthu	41	1.3%
Ail gartref sydd wedi neu sydd am gael ei adeiladu, datblygu neu gwella gan y perchennog	25	0.8%
Ail gartrefi o dan brydles sy'n gwahardd gosod neu isosod eiddo neu gyfyngu ar gyfer defnydd personol yn unig	22	0.7%
Lleoliad - Cartrefi mewn ardaloedd lle nad oes galw mawr neu mewn ardaloedd lle nad oes llawer o ail gartrefi	22	0.7%
Adeiladau mewn cyflwr gwael	18	0.6%
Ail dai sydd o fudd i'r economi neu leol (ag eithrio twristiaeth neu categori arall) ee cyflogi staff	17	0.5%
Adeiladau rhestredig	12	0.4%
Ail gartref sydd yn ran o fusnes arall (dim yn gysylltiedig a twristiaeth) ee fferm	9	0.3%
Cartrefi gwerth uchel	7	0.2%
Ail gartrefi sydd ddim yn cael eu defnyddio yn aml	7	0.2%
Cartrefi gwerth isel	6	0.2%
Eiddo gwag	6	0.2%
Wedi cofrestru i bleidleisio yn eu ail dai	5	0.2%

Ail dai yn eu unig eiddo yn y DU	2	0.1%
Eiddo prydles	1	0.0%
Yn eiddo i unigolyn nid cwmni eiddo	1	0.0%
Lle mae un cartref o'r ddau gartref yn cael ei rentu gan yr unigolyn	1	0.0%
Eiddo sydd ddim yn wag am gyfnod hir	1	0.0%

*Gan fod nifer o ymatebwyr wedi gwneud mwy nag un sylwad mae'r niferoedd yn adio i fwy na 100%*

### 3.10 Unrhyw sylwadau eraill sydd gennych am ail gartrefi

Bu i 72.7% (N=5,329) o'r ymatebwyr wneud sylw pellach am ail gartrefi.

Sylwad	Nifer sylwadau	% o'r nifer roddodd sylwadau
Perchnogion ail gartrefi yn cyfrannu i'r economi leol / cymuned leol. Byddai cyfyngu ar ail gartrefi yn niweidio'r economi	2731	51.2%
Byddai premiwm TC uwch yn targedu pobl sydd ag ail gartref, yn annheg / afresymol	892	16.7%
Mae ail gartrefi yn rhwystr i farchnad dai fforddiadwy i bobl leol / i gymunedau hyfyw	548	10.3%
Annheg ar deuluoedd sydd wedi etifeddu cartref (yn cynnwys pobl lleol) / Annheg ar deuluoedd sydd wedi buddsoddi yng Ngwynedd am ddegawdau / Annheg ar pob sydd wedi cynilo am flynyddoedd i brynu ail dŷ	508	9.5%
Pobl lleol ddim eisiau prynu'r tai / Y tŷ yn anaddas i deulu (cyflwr/lleoliad) / Y tŷ wedi bod ar y farchnad ers sbel cyn iddyn nhw ei brynu / Wedi gwario miloedd yn gwneud tŷ anaddas i fyny	459	8.6%
Dylai'r Cyngor wneud mwy i ddarparu a hybu tai fforddiadwy	426	8.0%
Byddwn i / pobl rwy'n eu hadnabod yn gwerthu eu ail gartref pe bai'r premiwm yn cynyddu	384	7.2%
Ni fyddai cynnydd yn y premiwm yn helpu gwneud tai yn fforddiadwy	371	7.0%
Pobl lleol hefyd yn berchen ar ail dŷ / Cosbi pobl lleol sydd wedi buddsoddi oherwydd twristiaeth	235	4.4%
Creu swyddi / economi hyfyw ydi'r ateb yn hytrach na chodi premiwm	216	4.1%
Angen cynyddu premiwm TC ar ail gartrefi cyn gynted â phosib	206	3.9%
Dim ond codi premiwm ar berchnogion ail dai sydd efo'i prif dŷ y tu allan i Wynedd / Gogledd Cymru / Cymru - dim cosbi trigolion Gwynedd	160	3.0%
Angen cau unrhyw 'loopholes' o ran trethiant (gan gynnwys trethiant llety gwyliau)	157	2.9%

Dylid delio efo problem tai fforddiadwy mewn ffyrdd eraill, e.e. rheoliadau cynllunio / cyfyngiadau ar brynu	156	2.9%
Byddai cynnydd yn y premiwm yn targedu pobl o Loegr / yn hiliol / yn erbyn hawliau dynol	131	2.5%
Dylid dim ond cyflwyno newidiadau Treth Cyngor mewn rhai ardaloedd, yn dibynnu ar amgylchiadau lleol	122	2.3%
Ddim yn deg talu mwy o dreth, pan yn defnyddio llai o wasanaethau na thrigolion lleol	121	2.3%
Angen cyfyngiadau ar, a rheoli'n well, y farchnad llety gwyliau tymor-byr	118	2.2%
Y rheol '182 dydd' i lety gwyliau gael eu cyfrif fel busnes yn afrealistig / annheg ac yn golygu bydd mwy yn gorfod talu y premiwm	110	2.1%
Byddai cynnydd mewn premiwm yn achosi cynnydd yn nifer y llety gwyliau	98	1.8%
Ddim yn eglur sut byddai'r arian o unrhyw gynnydd (a / neu y cynnydd blaenorol) yn cael ei ddefnyddio	77	1.4%
Byddai cynyddu'r premiwm yn arwain at newid yn natur perchnogaeth ail gartrefi, gyda buddsoddwyr a phobl gyfoethog yn unig yn gallu eu fforddio	71	1.3%
Dylai unrhyw breimiwm gael ei gyfyngu i bryniannau newydd, nid i bobl oedd wedi prynu tai cyn hyn	57	1.1%
Byddai cynyddu premiwm yn achosi cwmp ym mhrisiau tai yn lleol, efo canlyniadau sylweddol / niweidiol	44	0.8%
Ail gartrefi ddim yn cael effaith ar y iaith Gymraeg (neu'n llai niweidiol na pe baent yn mynd i drigolion parhaol nad ydynt yn siarad Cymraeg)	27	0.5%
Mae ail gartrefi yn broblem gymhleth, ac angen cymryd unrhyw gamau gyda gofal / ar sail tystiolaeth fanwl	26	0.5%
Dylai tai sydd yn y broses o gael eu atgyweirio gael eu eithrio / Tai sydd ddim mewn cyflwr i gael eu gwerthu neu rhentu	23	0.4%
Rhai tai wedi cael eu hadeiladu yn benodol fel ail gartrefi a /neu cyfyngiadau ar faint o amser ellir bod yno	19	0.4%
Ni fyddai'n 'edrych yn dda' i Wynedd fod yn cynyddu premiwm TC - delwedd anghroesawgar / mewnblyg	18	0.3%
Ddim yn adeg da i wneud unrhyw newid, oherwydd cyflwr yr economi	8	0.2%
Ni fyddai cynyddu'r premiwm ddim ond yn symud y broblem i ran arall o Gymru	7	0.1%
Dylid eithrio mentrau cymdeithasol nid er elw sy'n rhedeg unedau gwyliau	1	0.0%

*Gan fod nifer o ymatebwyr wedi gwneud mwy nag un sylwad mae'r niferoedd yn adio i fwy na 100%*

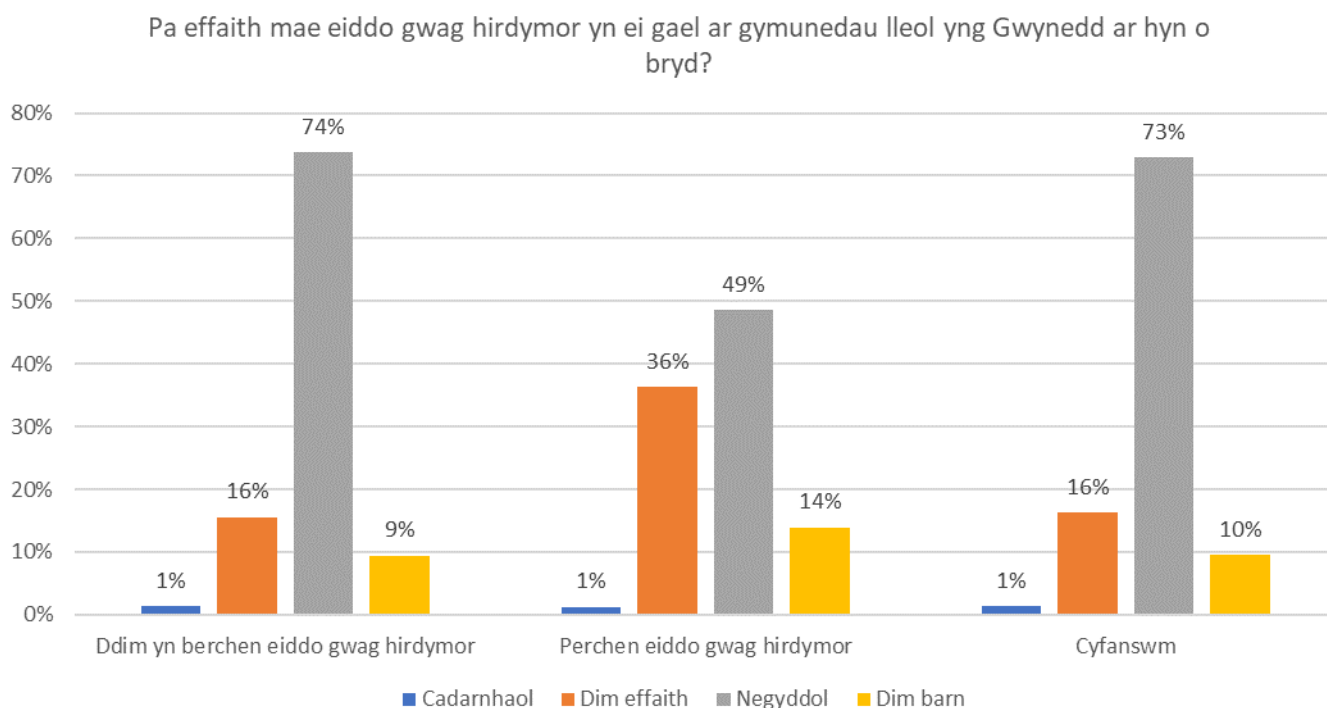
## 4. Canlyniadau ar gyfer Eiddo Gwag Hirdymor

Mae'r rhan yma yn edrych yn benodol ar ganlyniadau'r cwestiynau ynglŷn ag eiddo gwag hirdymor.

### 4.1 Pa effaith mae eiddo gwag hirdymor yn ei gael ar gymunedau lleol yng Gwynedd ar hyn o bryd?

Mewn cyfanswm roedd mwyafrif yr ymatebwyr (72.9%, N=5,342) yn meddwl fod eiddo gwag hirdymor yn cael effaith negyddol ar gymunedau lleol ar hyn o bryd, tra fod 16.2% (N=1,191) o'r farn nad ydynt yn cael effaith ac 1.3% (N=96) yn meddwl eu bod yn cael effaith gadarnhaol. Nid oedd gan 9.6% (N=701) o'r ymatebwyr farn ar hyn.

Fodd bynnag drwy edrych ar wahaniaethau rhwng ymatebwyr sy'n berchen ar eiddo gwag hirdymor a'r rhai sydd ddim, gwelir rhywfaint o wahaniaeth yn y farn fel ddangosir yn y siart isod.



*“Ddim yn berchen eiddo gwag hirdymor” yn cynnwys ymatebwyr oedd yn berchen ail gartref (ond ddim eiddo gwag hirdymor), yn ogystal ag ymatebwyr oedd ddim yn berchen ar yr un o'r ddau*

*“Perchen eiddo gwag hirdymor” yn cynnwys holl ymatebwyr oedd yn berchen eiddo gwag hirdymor, p'run ai oeddent hefyd yn berchen ail gartref ai peidio.*

Mae'r tabl isod yn manylu ar yr ymatebion fesul categori o ymatebwyr. Y prif wahaniaeth amlwg ydi bod ymatebwyr sy'n berchen ar eiddo gwag hirdymor yn fwy tebygol nag ymatebwyr eraill i fod o'r farn nad yw yn cael effaith ar gymunedau lleol: roedd 37.3% o'r rhai sydd ag eiddo gwag hirdymor, a 30.6% o'r rhai sydd ag eiddo gwag hirdymor ac ailgartref, yn meddwl nad oes effaith. Mae hyn yn cymharu ag 13.4% o'r ymatebwyr oedd heb eiddo gwag hirdymor nag ail gartref, ac 17.9% o ymatebwyr sydd ag ail gartref.

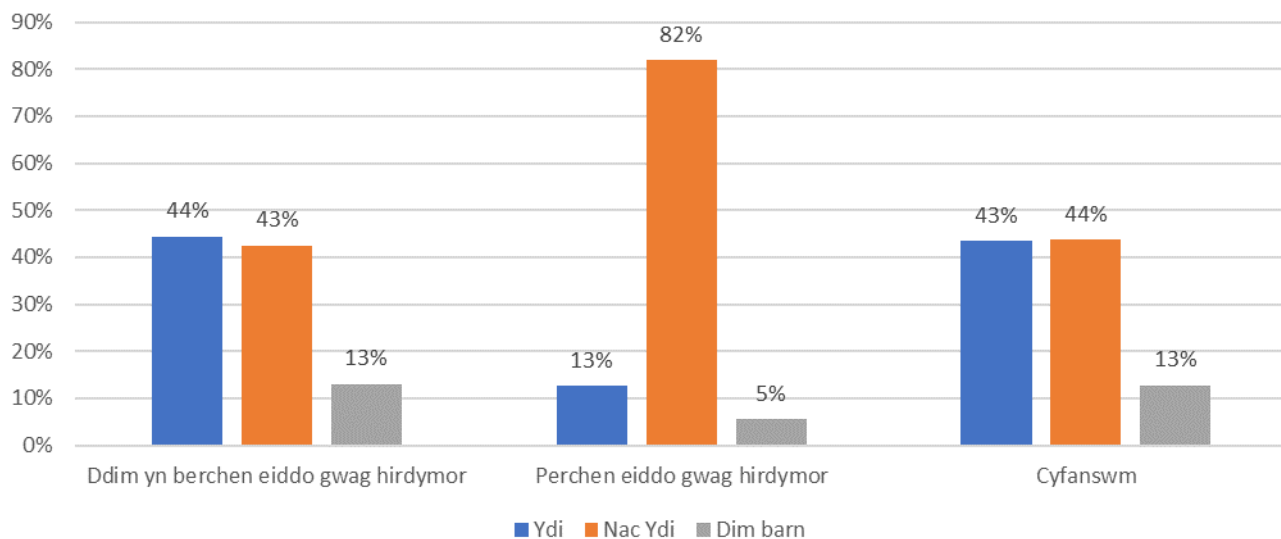
	Effaith gadarnhaol		Dim effaith		Effaith negyddol		Dim barn		Cyfanswm	
	Nifer	Canran	Nifer	Canran	Nifer	Canran	Nifer	Canran	Nifer	Canran
Ddim yn berchen ail gartref nag eiddo gwag hirdymor	45	1.2%	487	13.4%	2,886	79.2%	228	6.3%	3,646	100.0%
Perchen ail gartref	48	1.4%	618	17.9%	2,341	67.9%	440	12.8%	3,447	100.0%
Perchen eiddo gwag hirdymor	3	1.5%	75	37.3%	95	47.3%	28	13.9%	201	100.0%
Perchen eiddo gwag hirdymor ac ail gartref	-	-	11	30.6%	20	55.6%	5	13.9%	36	100.0%
<b>Cyfanswm</b>	<b>96</b>	<b>1.3%</b>	<b>1,191</b>	<b>16.2%</b>	<b>5,342</b>	<b>72.9%</b>	<b>701</b>	<b>9.6%</b>	<b>7,330</b>	<b>100.0%</b>

#### 4.2 Ar hyn o bryd mae Premiwm Treth Cyngor ar eiddo gwag hirdymor yn 100%. Mae'r Cyngor yn ystyried a ddylid cynyddu lefel y Premiwm Treth Cyngor. A yw hyn yn briodol yn eich barn chi?

At ei gilydd roedd barn yr ymatebwyr yn rhanedig iawn gyda 43.8% (N=3,210) yn meddwl na fyddai cynyddu'r premiwm ar eiddo gwag hirdymor yn briodol, a 43.4% (N=3,181) yn credu y byddai yn briodol. Nid oedd gan 12.8% (N=939) o'r ymatebwyr farn ar hyn.

Fodd bynnag o edrych ar wahaniaethau rhwng ymatebwyr sy'n berchen ar eiddo gwag hirdymor a'r rhai sydd ddim, gwelir gwahaniaeth sylweddol yn y farn fel ddangosir yn y siart isod.

A yw yn briodol yn eich barn chi i gynyddu lefel y premiwm treth cyngor ar eiddo gwag hirdymor?



*“Ddim yn berchen eiddo gwag hirdymor” yn cynnwys ymatebwyr oedd yn berchen ail gartref (ond ddim eiddo gwag hirdymor), yn ogystal ag ymatebwyr oedd ddim yn berchen ar yr un o’r ddau*

*“Perchen eiddo gwag hirdymor” yn cynnwys holl ymatebwyr oedd yn berchen eiddo gwag hirdymor, p’run ai oeddent hefyd yn berchen ail gartref ai peidio.*



Mae'r tabl isod yn manylu ar yr ymatebion fesul categori, ac yn dangos bod mwyafrif llethol (84.1%) yr ymatebwyr sy'n berchen ar eiddo gwag hirdymor yn gwrthwynebu cynyddu lefel y premiwm ar yr eiddo yma, tra ymhlith ymatebwyr nad ydynt yn berchen ar ail gartref nac eiddo gwag hirdymor roedd y mwyafrif (55.8%) o blaid cynyddu'r premiwm.

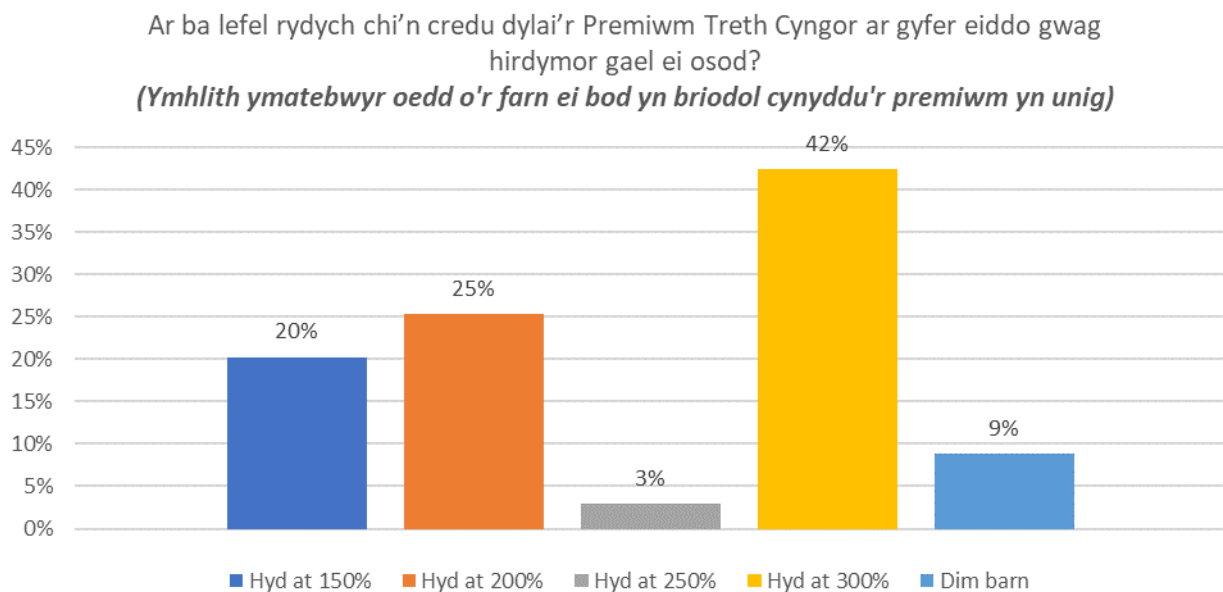
Ymhlith perchnogion ail gartrefi roedd yr ymateb yn fwy cymysg gyda 48.9% yn gwrthwynebu cynyddu'r premiwm ar eiddo gwag hirdymor a 32.4% o blaid ei gynyddu. O ran y nifer fychan o ymatebwyr sy'n berchen ar eiddo gwag hirdymor ac ail gartref, roedd 69.4% yn gwrthwynebu cynyddu'r premiwm ar eiddo gwag hirdymor.

	Ydi		Nac Ydi		Dim barn		Cyfanswm	
	Nifer	Canran	Nifer	Canran	Nifer	Canran	Nifer	Canran
Ddim yn berchen ail gartref nag eiddo gwag hirdymor	2,035	55.8%	1,330	36.5%	281	7.7%	3,646	100.0%
Perchen ail gartref	1,116	32.4%	1,686	48.9%	645	18.7%	3,447	100.0%
Perchen eiddo gwag hirdymor	23	11.4%	169	84.1%	9	4.5%	201	100.0%
Perchen eiddo gwag hirdymor ac ail gartref	7	19.4%	25	69.4%	4	11.1%	36	100.0%
<b>Cyfanswm</b>	<b>3,181</b>	<b>43.4%</b>	<b>3,210</b>	<b>43.8%</b>	<b>939</b>	<b>12.8%</b>	<b>7,330</b>	<b>100.0%</b>

### 4.3 Ar ba lefel rydych chi'n credu dylai'r Premiwm Treth Cyngor ar gyfer eiddo gwag hirdymor gael ei osod?

Roedd cyfle i'r 3,181 o ymatebwyr oedd o'r farn bod cynyddu'r lefel premiwm treth cyngor ar eiddo gwag hirdymor yn briodol, roi eu barn wedyn ar y lefel dylid ei osod.

Ymhlith yr ymatebwyr yma, roedd 42.4% (N=1,350) yn credu dylid cynyddu'r premiwm hyd at 300%, gyda 25.4% arall (N=808) yn credu y dylid ei gynyddu hyd at 200% a 20.3% (N=645) am ei gynyddu hyd at 150% (siart isod).



Dangosir y canlyniadau llawn fesul categori ymatebwyr yn y tabl isod ond gan nodi, gan nad oedd llawer o ymatebwyr sy'n berchen eiddo gwag hirdymor o blaid cynyddu'r premiwm o gwbl, bod y canrannau yn y categorïau yma yn seiliedig ar niferoedd bychan.

	Hyd at 150%		Hyd at 200%		Hyd at 250%		Hyd at 300%		Dim barn		C'swm
	Nifer	Canran	Nifer	Canran	Nifer	Canran	Nifer	Canran	Nifer	Canran	Nifer
Ddim yn berchen ail gartref nag eiddo gwag hirdymor	320	15.7%	462	22.7%	70	3.44%	1,083	53.2%	100	4.9%	2,035
Perchen ail gartref	317	28.4%	338	30.3%	25	2.2%	259	23.2%	177	15.9%	1,116
Perchen eiddo gwag hirdymor	6	26.1%	8	34.8%	-	-	7	30.4%	2	8.7%	23
Perchen eiddo gwag hirdymor ac ail gartref	2	28.6%	-	-	-	-	1	14.3%	4	57.1%	7
<b>Cyfanswm</b>	<b>645</b>	<b>20.3%</b>	<b>808</b>	<b>25.4%</b>	<b>95</b>	<b>3.0%</b>	<b>1,350</b>	<b>42.4%</b>	<b>283</b>	<b>8.9%</b>	<b>3,181</b>

*Cwestiwn ddim ond yn berthnasol i ymatebwyr oedd o blaid cynyddu'r premiwm ar eiddo gwag hirdymor*

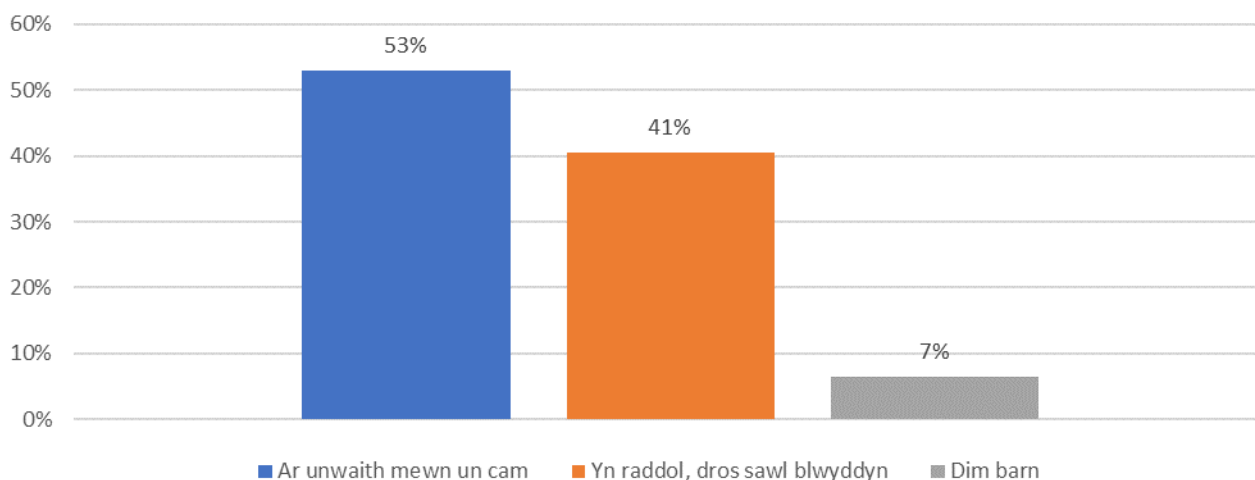
#### 4.4 Sut ddylai'r cynnydd yn y Premiwm Treth Cyngor ar gyfer eiddo gwag hirdymor gael ei gyflwyno?

Roedd hefyd cyfle i'r 3,181 o ymatebwyr oedd o'r farn bod cynyddu'r lefel premiwm treth cyngor ar eiddo gwag hirdymor yn briodol, roi eu barn ar sut dylai'r cynnydd gael ei gyflwyno.

Ymhlith yr ymatebwyr yma, roedd tua'u hanner (52.9%, N=1,684) yn credu dylid cynyddu'r premiwm ar unwaith mewn un cam, gyda 40.6% (N=1,290) yn credu dylid ei gyflwyno'n raddol dros sawl blwyddyn (siart isod).

Sut ddylai'r cynnydd yn y Premiwm Treth Cyngor ar gyfer eiddo gwag hirdymor gael ei gyflwyno?

*(Ymhlith ymatebwyr oedd o'r farn ei bod yn briodol cynyddu'r premiwm yn unig)*



Unwaith eto dangosir y canlyniadau llawn fesul categori ymatebwyr isod ond gan nodi eto, gan nad oedd llawer o ymatebwyr sy'n berchen eiddo gwag hirdymor o blaid cynyddu'r premiwm o gwbl, bod y canrannau o fewn y categorïau yma yn seiliedig ar niferoedd bychan.

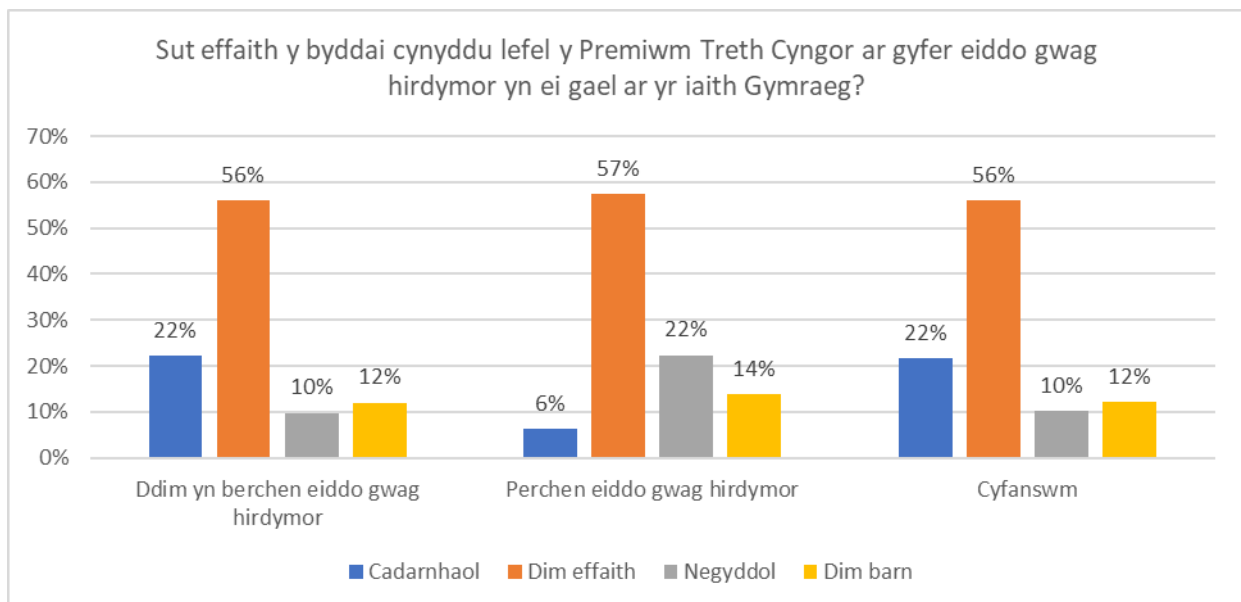
	Ar unwaith mewn un cam		Yn raddol, dros sawl blwyddyn		Dim barn		Cyfanswm	
	Nifer	Canran	Nifer	Canran	Nifer	Canran	Nifer	Canran
Ddim yn berchen ail gartref nag eiddo gwag hirdymor	1,313	64.5%	645	31.7%	77	3.8%	2,035	100.0%
Perchen ail gartref	365	32.7%	623	55.8%	128	11.5%	1,116	100.0%
Perchen eiddo gwag hirdymor	5	21.7%	17	73.9%	1	4.3%	23	100.0%
Perchen eiddo gwag hirdymor ac ail gartref	1	14.3%	5	71.4%	1	14.2%	7	100.0%
<b>Cyfanswm</b>	<b>1,684</b>	<b>52.9%</b>	<b>1,290</b>	<b>40.6%</b>	<b>207</b>	<b>6.5%</b>	<b>3,181</b>	<b>100.0%</b>

**Cwestiwn ddim ond yn berthnasol i ymatebwyr oedd o blaid cynyddu'r premiwm ar eiddo gwag hirdymor**

## 4.5 Sut effaith y byddai cynyddu lefel y Premiwm Treth Cyngor ar gyfer eiddo gwag hirdymor yn ei gael ar yr iaith Gymraeg?

Mewn cyfanswm roedd ychydig dros hanner yr ymatebwyr (55.1%, N=3,433) yn meddwl na fyddai cynyddu lefel y premiwm ar eiddo gwag hirdymor yn cael unrhyw effaith ar yr iaith Gymraeg. Roedd 21.7% (N=1,588) yn meddwl y byddai yna effaith gadarnhaol a 10.2% (N=748) yn meddwl y byddai yna effaith negyddol.

O edrych ar wahaniaethau rhwng ymatebwyr sy'n berchen ar eiddo gwag hirdymor a'r rhai sydd ddim, fe welir (siart isod) bod perchnogion eiddo gwag hirdymor rywfaint yn fwy tueddol i gredu y byddai effaith negyddol ar y Gymraeg pe cynyddid y premiwm (a llai tueddol i gredu y byddai yna effaith gadarnhaol).



*“Ddim yn berchen eiddo gwag hirdymor” yn cynnwys ymatebwyr oedd yn berchen ail gartref (ond ddim eiddo gwag hirdymor), yn ogystal ag ymatebwyr oedd ddim yn berchen ar yr un o'r ddau*

*“Perchen eiddo gwag hirdymor” yn cynnwys holl ymatebwyr oedd yn berchen eiddo gwag hirdymor, p'run ai oeddent hefyd yn berchen ail gartref ai peidio.*

Mae'r tabl isod yn manylu ar yr ymateb fesul categori, ac yn dangos bod 58.7% o'r ymatebwyr sy'n berchen ar eiddo gwag hirdymor yn credu na fyddai cynyddu lefel y premiwm yn cael unrhyw effaith ar yr iaith Gymraeg, gyda 21.4% yn credu y byddai cynyddu'r premiwm yn cael effaith negyddol.

Roedd mwyafrif perchnogion ail gartrefi (67.3%) o'r farn na fyddai cynyddu'r premiwm ar eiddo gwag hirdymor yn cael unrhyw effaith ar yr iaith Gymraeg. Ond ymhlith ymatebwyr sydd ddim yn berchen ar ail gartref nag eiddo gwag hirdymor, roedd y farn rywfaint yn fwy rhanedig gyda 45.3% o'r farn na

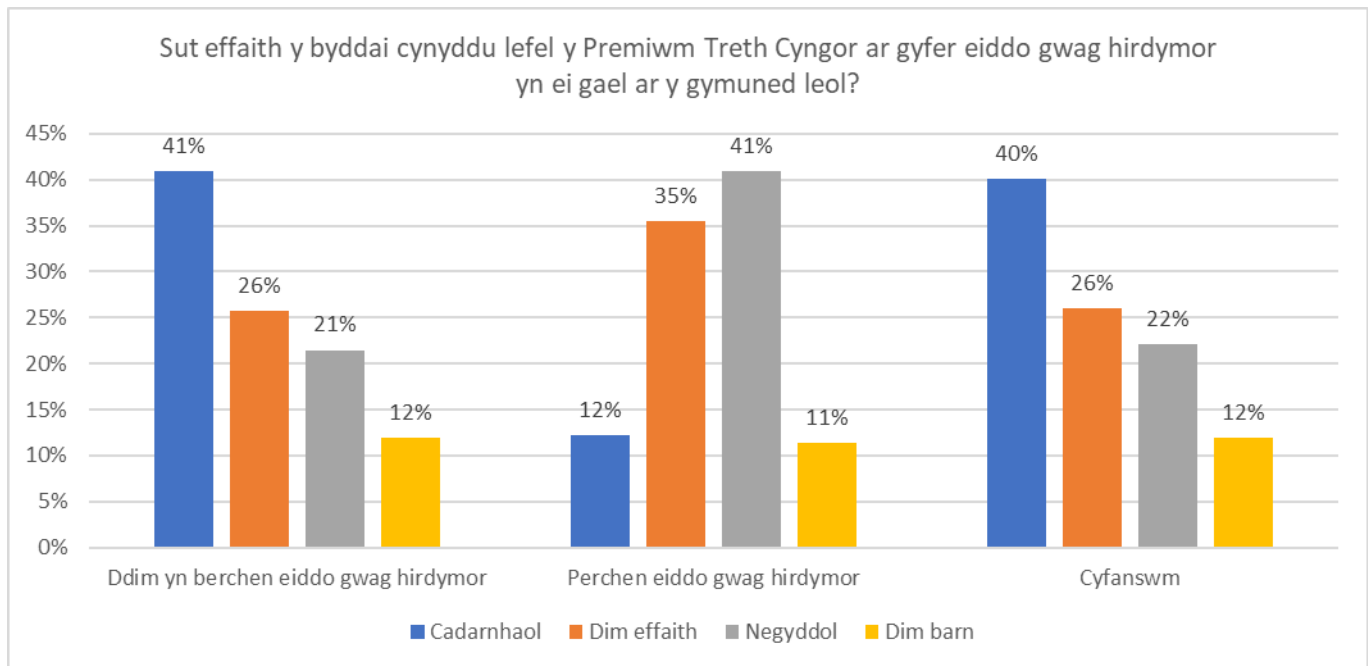
fyddai'n cael effaith ar y Gymraeg, 36.7% yn credu byddai'n cael effaith gadarnhaol a 9.5% yn credu byddai'n cael effaith negyddol.

	Effaith gadarnhaol		Dim effaith		Effaith negyddol		Dim barn		Cyfanswm	
	Nifer	Canran	Nifer	Canran	Nifer	Canran	Nifer	Canran	Nifer	Canran
Ddim yn berchen ail gartref nag eiddo gwag hirdymor	1,339	36.7%	1,650	45.3%	346	9.5%	311	8.5%	3,646	100.0%
Perchen ail gartref	234	6.8%	2,321	67.3%	349	10.1%	543	15.8%	3,447	100.0%
Perchen eiddo gwag hirdymor	14	7.0%	118	58.7%	43	21.4%	26	12.9%	201	100.0%
Perchen eiddo gwag hirdymor ac ail gartref	1	2.8%	18	50.0%	10	27.8%	7	19.4%	36	100.0%
<b>Cyfanswm</b>	<b>1,588</b>	<b>21.7%</b>	<b>4,107</b>	<b>56.0%</b>	<b>748</b>	<b>10.2%</b>	<b>887</b>	<b>12.1%</b>	<b>7,330</b>	<b>100.0%</b>

#### 4.6 Sut effaith y byddai cynyddu lefel y Premiwm Treth Cyngor ar gyfer eiddo gwag hirdymor yn ei gael ar y gymuned leol?

Mewn cyfanswm roedd y farn ar y cwestiwn yma yn eithaf rhanedig gyda 40.0% (N=2,935) o'r ymatebwyr yn meddwl byddai cynyddu lefel y premiwm ar eiddo gwag hirdymor yn cael effaith gadarnhaol ar y gymuned leol, 26.0% (N=1,905) yn credu na fyddai effaith a 22.1% (N=1,619) o'r farn y byddai yna effaith negyddol. Nid oedd gan 11.9% (N=871) o'r ymatebwyr farn ar hyn.

Fodd bynnag drwy edrych ar wahân ar ymatebion y rhai sy'n berchen ar eiddo gwag hirdymor a'r rhai sydd ddim, gwelir gwahaniaeth sylweddol yn y farn fel ddangosir yn y siart isod.



*“Ddim yn berchen eiddo gwag hirdymor” yn cynnwys ymatebwyr oedd yn berchen ail gartref (ond ddim eiddo gwag hirdymor), yn ogystal ag ymatebwyr oedd ddim yn berchen ar yr un o’r ddau*

*“Perchen eiddo gwag hirdymor” yn cynnwys holl ymatebwyr oedd yn berchen eiddo gwag hirdymor, p’run ai oeddent hefyd yn berchen ail gartref ai peidio*

Mae’r tabl isod yn manylu ar yr ymateb fesul categori, ac yn dangos bod 42.3% o’r ymatebwyr sy’n berchen ar eiddo gwag hirdymor yn credu y byddai cynyddu lefel y premiwm yn cael effaith negyddol ar y gymuned leol, gyda 34.8% yn credu na fyddai’n cael unrhyw effaith.

Ymhlith ymatebwyr sydd ddim yn berchen ar ail gartref nag eiddo gwag hirdymor roedd y mwyafrif (53.6%) yn credu y byddai cynyddu’r premiwm yn cael effaith gadarnhaol ar y gymuned leol, 21.5% o’r farn na fyddai yna unrhyw effaith, ac 17.7% yn credu y byddai yna effaith negyddol.

Ymhlith y rhai sy’n berchen ar ail gartref roedd y farn yn rhanedig iawn gyda 30.1% o’r farn na fyddai unrhyw effaith, 27.6% o’r farn y byddai effaith gadarnhaol a 25.4% yn credu y byddai effaith negyddol.

Ymhlith y nifer fychan o ymatebwyr sy’n berchen ar eiddo gwag hirdymor ac ail gartref roedd 38.9% yn meddwl na fyddai effaith ar y gymuned leol, a 33.3% yn credu y byddai effaith negyddol.

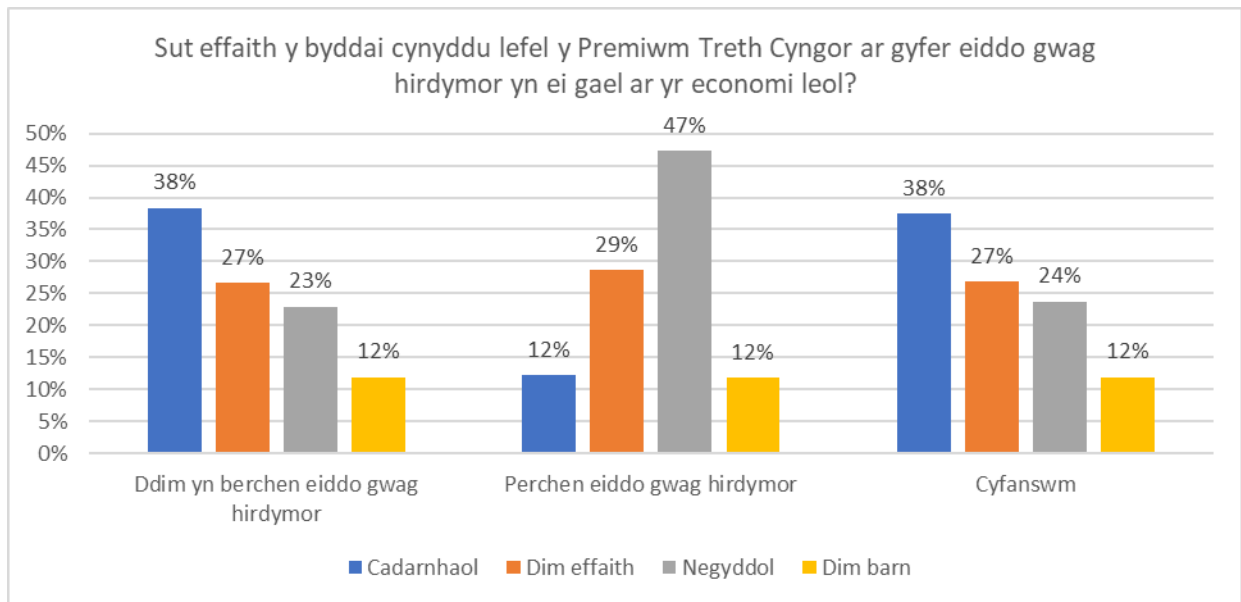
	Effaith gadarnhaol		Dim effaith		Effaith negyddol		Dim barn		Cyfanswm	
	Nifer	Canran	Nifer	Canran	Nifer	Canran	Nifer	Canran	Nifer	Canran
Ddim yn berchen ail gartref nag eiddo gwag hirdymor	1,954	53.6%	783	21.5%	645	17.7%	264	7.2%	3,646	100.0%
Perchen ail gartref	952	27.6%	1,038	30.1%	877	25.4%	580	16.8%	3,447	100.0%
Perchen eiddo gwag hirdymor	27	13.4%	70	34.8%	85	42.3%	19	9.5%	201	100.0%
Perchen eiddo gwag hirdymor ac ail gartref	2	5.6%	14	38.9%	12	33.3%	8	22.2%	36	100.0%
<b>Cyfanswm</b>	<b>2,935</b>	<b>40.0%</b>	<b>1,905</b>	<b>26.0%</b>	<b>1,619</b>	<b>22.1%</b>	<b>871</b>	<b>11.9%</b>	<b>7,330</b>	<b>100.0%</b>

#### 4.7 Sut effaith y byddai cynyddu lefel y Premiwm Treth Cyngor ar gyfer eiddo gwag hirdymor yn ei gael ar yr economi leol?

At ei gilydd 'roedd cryn wahaniaeth barn ar y cwestiwn yma hefyd gyda 37.5% (N=2,752) o'r holl ymatebwyr yn credu y byddai cynyddu lefel y premiwm ar eiddo gwag hirdymor yn cael effaith gadarnhaol ar yr economi leol. Roedd 26.8% (N=1,964) o'r farn na fyddai unrhyw effaith, a 23.7% (N=1,740) yn credu y byddai effaith negyddol. Nid oedd gan 11.9% (N=874) o'r ymatebwyr farn ar hyn.

Fodd bynnag drwy edrych ar wahaniaethau rhwng ymatebwyr sy'n berchen ar eiddo gwag hirdymor a'r rhai sydd ddim, gwelir gwahaniaeth sylweddol yn y farn fel ddangosir yn y siart isod.





*“Ddim yn berchen eiddo gwag hirdymor” yn cynnwys ymatebwyr oedd yn berchen ail gartref (ond ddim eiddo gwag hirdymor), yn ogystal ag ymatebwyr oedd ddim yn berchen ar yr un o’r ddau*

*“Perchen eiddo gwag hirdymor” yn cynnwys holl ymatebwyr oedd yn berchen eiddo gwag hirdymor, p’run ai oeddent hefyd yn berchen ail gartref ai peidio*

Mae’r tabl isod yn manylu ar yr ymateb fesul categori, ac yn dangos bod 48.3% o’r ymatebwyr sy’n berchen ar eiddo gwag hirdymor yn credu byddai cynyddu lefel y premiwm yn cael effaith negyddol ar yr economi leol. Roedd 29.4% yn credu na fyddai cynyddu’r premiwm yn cael unrhyw effaith.

Ymhlith ymatebwyr sydd ddim yn berchen ar ail gartref nag eiddo gwag hirdymor roedd 49.3% yn credu y byddai cynyddu’r premiwm yn cael effaith gadarnhaol ar yr economi leol, 23.4% yn credu byddai’n cael unrhyw effaith ac 19.6% o’r farn y byddai’n cael effaith negyddol.

Ymhlith y rhai sy’n berchen ar ail gartref roedd y farn yn rhanedig gyda 30.2% yn teimlo na fyddai cynyddu’r premiwm ar eiddo gwag hirdymor yn cael unrhyw effaith ar yr economi leol, 26.8% yn meddwl y byddai yna effaith gadarnhaol a 26.5% yn credu y byddai yna effaith negyddol.

Ymhlith y nifer fychan o ymatebwyr sy’n berchen ar eiddo gwag hirdymor ac ail gartref roedd 41.7% yn credu y byddai cynyddu’r premiwm yn cael effaith negyddol ar yr economi leol, a 25.0% yn credu na fyddai’n cael unrhyw effaith.

	Effaith gadarnhaol		Dim effaith		Effaith negyddol		Dim barn		Cyfanswm	
	Nifer	Canran	Nifer	Canran	Nifer	Canran	Nifer	Canran	Nifer	Canran
Ddim yn berchen ail gartref nag eiddo gwag hirdymor	1,799	49.3%	854	23.4%	714	19.6%	279	7.7%	3,646	100.0%
Perchen ail gartref	924	26.8%	1,042	30.2%	914	26.5%	567	16.4%	3,447	100.0%
Perchen eiddo gwag hirdymor	24	11.9%	59	29.4%	97	48.3%	21	10.4%	201	100.0%
Perchen eiddo gwag hirdymor ac ail gartref	5	13.9%	9	25.0%	15	41.7%	7	19.4%	36	100.0%
<b>Cyfanswm</b>	<b>2,752</b>	<b>37.5%</b>	<b>1,964</b>	<b>26.8%</b>	<b>1,740</b>	<b>23.7%</b>	<b>874</b>	<b>11.9%</b>	<b>7,330</b>	<b>100.0%</b>

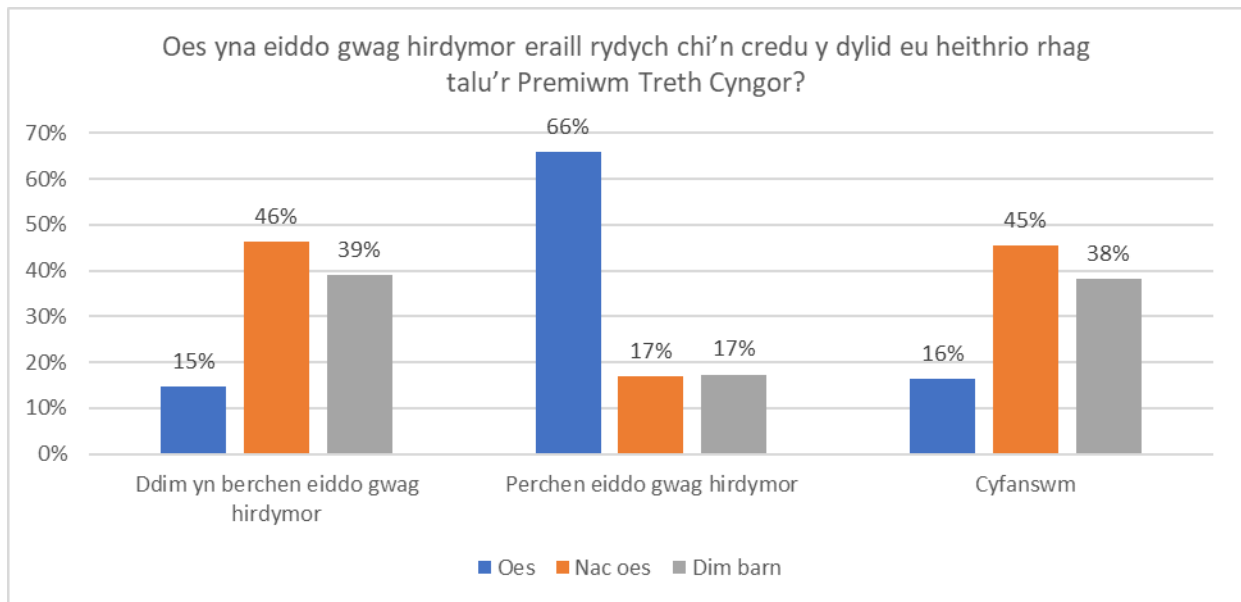
#### 4.8 Oes yna eiddo gwag hirdymor eraill rydych chi'n credu y dylid eu heithrio rhag talu'r Premiwm Treth Cyngor?

Mae'r eiddo gwag hirdymor canlynol wedi eu heithrio'n statudol rhag bod yn destun y Premiwm:

- Anheddau sy'n cael eu marchnata fel rhai ar werth - gyda therfyn amser o un flwyddyn
- Anheddau sy'n cael eu marchnata fel rhai ar osod - gyda therfyn amser o un flwyddyn
- Anecsau sy'n ffurfio rhan, neu sy'n cael eu trin fel rhan o'r brif annedd
- Anheddau fyddai'n unig neu brif breswylfa rhywun pe na bai yn preswyllo yn llety'r Lluoedd Arfog

Roedd gan yr ymatebwyr gyfle i ystyried a oedd angen ychwanegu unrhyw fath o eiddo gwag hirdymor arall ar y rhestr. Bu i 16.3% (N=1,196) o'r ymatebwyr nodi bod angen gwneud hyn, gyda 45.4% (N=3,329) yn nodi nad oedd angen ychwanegu at y rhestr a 38.3% (N=2,805) heb farn.

Fel ddangosir yn y siart isod roedd ymatebwyr sy'n berchen ar eiddo gwag hirdymor yn fwy tebygol nag ymatebwyr eraill i awgrymu eithriadau i'r premiwm, gyda 65.8% (N=156) o holl berchnogion eiddo gwag hirdymor yn nodi hyn o'i gymharu ag 14.7% (N=1,040) o'r holl ymatebwyr eraill.



*“Ddim yn berchen eiddo gwag hirdymor” yn cynnwys ymatebwyr oedd yn berchen ail gartref (ond ddim eiddo gwag hirdymor), yn ogystal ag ymatebwyr oedd ddim yn berchen ar yr un o'r ddau*

*“Perchen eiddo gwag hirdymor” yn cynnwys holl ymatebwyr oedd yn berchen eiddo gwag hirdymor, p’run ai oeddent hefyd yn berchen ail gartref ai peidio*

#### 4.9 Nodwch unrhyw eiddo gwag hirdymor eraill rydych chi'n credu y dylid eu heithrio rhag talu'r Premiwm Treth Cyngor

Roedd gan y rhai nododd bod angen ychwanegu at y restr eithrio gyfle i fanylu ar hyn. O'r 1,196 nododd “Oes” bu i 92.7% (N=1,109) fanylu ar hynny mewn sylwadau.

Sylwad	Nifer sylwadau	% o'r nifer roddodd sylwadau
Eiddo sydd yn cael gwaith adnewyddu sylweddol (anodd cael gweithwyr)	230	20.7%
Eiddo wedi eu hetifeddu/"probate"	188	17.0%
Gwag oherwydd wedi gorfod mynd i ofal/ysbyty	111	10.0%
Eiddo sydd wedi bod ar werth/i'w rentu am gyfnod hir	95	8.6%
Angen cynyddu'r cyfnod eithriad i fwy na 12mis	89	8.0%
Eiddo sydd ddim ffit i fyw ynddynt	79	7.1%
Pob eiddo gwag hirdymor	78	7.0%
Llety gwyliau	49	4.4%
Ail gartrefi sydd yn cael eu defnyddio	48	4.3%
Cytuno gyda'r rhestr	39	3.5%

Eiddo gwag sydd yn rhan o'r prif gartref ac yn anodd ei wahanu i'w werthu/rhentu e.e. eiddo ar ffermydd	36	3.2%
Eiddo wedi bod ym mherchnogaeth y teulu ers cenedlaethau	34	3.1%
Eiddo yn aros am ganiatad cynllunio/newid defnydd / trwy'r llysoedd	32	2.9%
Eiddo mewn perchnogaeth Cymry Cymraeg/person lleol	30	2.7%
Eiddo ble mae'r perchennog wedi gorfod mynd i ffwrdd i weithio ond yn bwriadu dychwelyd yn y dyfodol	26	2.3%
Eiddo gyda gwerth hanesyddol/rhestredig	26	2.3%
Eiddo gwag gyda busnes yn rhan ohono	16	1.4%
Eiddo sydd ddim yn derbyn gwasanaethau gan y Cyngor	15	1.4%
Ni ddylid codi mwy o dreth ar unrhyw eiddo boed yn wag neu beidio	14	1.3%
Angen gwell diffiniad o "hirdymor"	12	1.1%
Eiddo gwag ble mae'r perchennog yn bwriadu dod i fyw yn barhaol iddo yn y dyfodol	12	1.1%
Eiddo gwag yn berchen elusen/y gymuned	10	0.9%
Pwerau i'r Cyngor i orfodi rhywun werthu yr eiddo iddynt os ydi o wedi bod yn wag am gyfnod penodol	9	0.8%
Eiddo gyda cyfyngiadau neu weithredoedd cyfamod	9	0.8%
Eiddo gwag yn berchen i bensynwyr	8	0.7%
Eiddo ble mai cartref gwyliau oedd y pwrpas gwreiddiol	7	0.6%
Carafanau statig / chalet / annex	5	0.5%
Eiddo gwag oherwydd bod y perchennog yn y carchar	3	0.3%
Tai amlfeddiannaeth (HMO) gwag	3	0.3%
Angen edrych ar pob cais yn unigol	3	0.3%
Eiddo sydd wedi bod yn wag am llai na 5 mlynedd	2	0.2%
Eiddo ble mae pobl yn berchen arnynt ers blynyddoedd e.e. 10 mlynedd	2	0.2%
Perchennog eiddo hefo anabledd neu yn sâl hirdymor	1	0.1%
Eiddo masnachol	1	0.1%
Angen codi premiwm ar adeiladau masnachol gwag	1	0.1%
Ddim yn cytuno hefo'r rhestr - ddylai annex ddim cael eu heithrio	1	0.1%

*Gan fod nifer o ymatebwyr wedi gwneud mwy nag un sylwad mae'r niferoedd yn adio i fwy na 100%*

## 4.10 Unrhyw sylwadau eraill sydd gennych am eiddo gwag hirdymor

Bu i 32.9% (N=2,415) o'r ymatebwyr wneud sylw pellach am eiddo gwag hirdymor.

Sylwad	Nifer sylwadau	% o'r nifer roddodd sylwadau
Gyda gymaint o brinder tai yn yr ardal angen annog/cymhell perchnogion eiddo gwag hirdymor i'w gwerthu/rhentu i bobl leol	477	19.8%
Prynu Gorfodol gan y Cyngor ar ôl cyfnod penodol o eiddo fod yn wag - datblygu i fod yn gartrefi i bobl leol	306	12.7%
Ydi'r Cyngor wedi siarad efo perchnogion eiddo gwag i ddeall pam ei fod yn wag yn hytrach na chodi y premiwm - angen penderfynu lefel premiwm achos wrth achos	274	11.3%
Eiddo gwag hirdymor yn gallu bod yn fler a chael effaith ar eiddo cyfagos/delwedd yr ardal/fandaliaeth	260	10.8%
Eiddo gwag hirdymor yn llawer mwy o broblem i gymunedau na ail gartrefi	259	10.7%
Premiwm yn syniad da ond rhaid cael eithriadau e.e. pan mae rhywun yn gorfod mynd i gartref gofal/mynd drwy "probate"/gwaith adnewyddu sylweddol	238	9.9%
Eiddo gwag hirdymor yn ddim help i'r economi leol	200	8.3%
Dylai'r premiwm orfodi perchnogion wneud rhywbeth efo nhw	152	6.3%
Angen cynyddu'r cyfnod eithrio - mwy na 12 mis	127	5.3%
Grantiau i bobl leol ddatblygu eiddo gwag	122	5.1%
Ffordd ddiog gan y Cyngor i godi arian yn lle edrych ar eu gwariant	98	4.1%
Angen gwell diffiniad o "hirdymor" a'r gwahaniaeth rhwng ail gartref/llety gwyliau ac eiddo gwag	97	4.0%
Eiddo gwag hirdymor yn cael effaith ar y gymuned leol a'r iaith Gymraeg	93	3.9%
Byddai ffigyrau am nifer yr eiddo gwag sydd yng Ngwynedd wedi bod yn ddefnyddiol wrth ateb yr ymgynghoriad	80	3.3%
Bydd hyn yn arwain at fwy o eiddo gwag gael eu rhoi ar y farchnad	78	3.2%
Nid dyma'r amser i godi treth cyngor - costau byw ddigon uchel yn barod	77	3.2%
Eiddo gwag yn mynd yn anoddach i'w gwerthu/rhentu oherwydd sefyllfa'r economi	71	2.9%
Fe gaiff effaith negyddol ar dwristiaeth	69	2.9%
Caiff codi y premiwm o bosib yr effaith groes i'r hyn mae'n bwriadu ei gael	64	2.7%
Byddai premiwm yn rwystr i fuddsoddiad/gwariant yn yr ardal	59	2.4%
Nifer o'r eiddo gwag yma ddim yn mynd i fod yn addas ar gyfer anghenion tai yn y gymuned, gan gynnwys teuluoedd ifanc	56	2.3%

Angen sicrhau nad oes rhai yn cymryd mantais o'r eithriadau i osgoi talu treth ychwanegol	49	2.0%
Angen i Gyngor Gwynedd ganolbwyntio ar greu mwy o swyddi yn yr ardal	46	1.9%
Dylai eiddo gwag hirdymor ble nad oes unrhyw fwriad gwella neu werthu dalu y premiwm	45	1.9%
Dylai'r Gyngor fod wedi adeiladu llawer iawn mwy o dai fforddiadwy nac maent wedi ei wneud	42	1.7%
Oes tystiolaeth fod y premiwm 100% yn cael ei fuddsoddi yn y cymunedau?	41	1.7%
Angen edrych ar reolau cynllunio - gwneud hi yn haws dod a eiddo gwag yn ôl i ddefnydd / rheoliadau sydd ddim ond caniatáu pobl leol	40	1.7%
Dylai'r premiwm aros yn 100%	39	1.6%
Holiadur yn rhagfarnllyd a chul a ddim yn ddiuedd	34	1.4%
Angen deddfwriaethau pellach i warchod eiddo er lles cymunedau ac unigolion lleol ac nid eu cosbi	33	1.4%
Rhai eiddo gwag wedi bod ym mherchnogaeth y teulu ers canrifoedd	31	1.3%
Y premiwm yn mynd yn erbyn hawliau dynol/hiliol	31	1.3%
Dylid helpu pobl i adnewyddu adfeilion	29	1.2%
Angen canolbwyntio ar eiddo masnachol gwag yn gyntaf	27	1.1%
Rhai eiddo gwag wedi eu prynu er mwyn dod i fyw iddynt yn y dyfodol	26	1.1%
Dylai eiddo gwag dalu llai o dreth cyngor ac nid mwy - ddim yn derbyn dim gwasanaethau	20	0.8%
Dylai'r Gyngor helpu perchnogion i ddod ag eiddo i ddefnydd yn hytrach na'u cosbi: cydweithredu	20	0.8%
Ni ellid rhoi bai ar eiddo gwag am ddirywiad yn yr iaith Gymraeg	17	0.7%
Premiwm ddim yn deg os nad ydi o yn cael ei ddefnyddio yr un fath drwy'r wlad	16	0.7%
Angen gwneud yn glir/digon o rybudd pryd fydd y newidiadau yn digwydd	15	0.6%
Dylai premiwm fod yn daladwy gan bobl leol yn union yr un fath	13	0.5%
Rheolau llym ar gyfer landlordiaid yn stopio nhw rentu y tai i bobl	12	0.5%
Ni ddylid cynnwys eiddo sydd wedi eu dodrefnu er nad oes neb yn byw ynddynt	11	0.5%
Byddai codi'r premiwm yn cael effaith negyddol ar yr economi	10	0.4%
Dylid codi treth cyngor ar garafanau sydd yn ail-gartrefi	7	0.3%
Bydd hyn yn arwain at fwy o eiddo gwag droi yn lety gwyliau	7	0.3%
Ni fyddai codi'r premiwm yn cael llawer o effaith ynddo'i hun ar y defnydd o eiddo gwag	6	0.2%
Bydd codi y premiwm yn creu mwy o waith i staff y Gyngor e.e. mynd ar ôl rhai sydd ddim yn talu	4	0.2%
Eiddo gwag ddim yn broblem anferth yn yr ardal	4	0.2%
Cynnig canran premiwm gwahanol	2	0.1%

Ni ddylai neb o du allan i Wynedd gael ymgynghori ar y polisi Treth Cyngor	1	0.0%
Ni ddylid caniatau newid enwau eiddo i enwau Saesneg	1	0.0%
Dylai'r premiwm fod yn ddibynnol ar brofi incwm	1	0.0%

*Gan fod nifer o ymatebwyr wedi gwneud mwy nag un sylwad mae'r niferoedd yn adio i fwy na 100%*

## Atodiad : Cwestiynau Cydraddoldeb

### 1. Rhyw

Categori	Nifer	Canran
Dynes / Benyw	3,162	43.1%
Dyn / Gwryw	3,491	47.6%
Dwi'n uniaethu mewn ffordd wahanol	25	0.3%
Gwell gennyf beidio â dweud	652	8.9%
<b>Cyfanswm Ymatebwyr</b>	<b>7,330</b>	<b>100.0%</b>

### 2. Oedran

Categori	Nifer	Canran
15 oed neu'n iau	1	0.0%
16 - 24 oed	106	1.4%
25 - 34 oed	428	5.8%
35 - 44 oed	772	10.5%
45 - 54 oed	1,474	20.1%
55 - 64 oed	1,806	24.6%
65 - 74 oed	1,405	19.2%
75 - 84 oed	626	8.5%
85 + oed	101	1.4%
Gwell gennyf beidio â dweud	611	8.3%
<b>Cyfanswm Ymatebwyr</b>	<b>7,330</b>	<b>100.0%</b>

### 3. Cenedligrwydd neu Hunaniaeth Genedlaethol

Categori	Nifer	Canran
Albanaidd	41	0.6%
Cymreig	2,556	34.9%
Gwyddelig o Ogledd Iwerddon	20	0.3%
Prydeinig	2,111	28.8%
Seisnig	1,702	23.2%
Arall	249	3.4%
Gwell gennyf beidio â dweud	651	8.9%
<b>Cyfanswm Ymatebwyr</b>	<b>7,330</b>	<b>100.0%</b>



#### 4. Hil

Categori	Nifer	Canran
Asiaidd	15	0.2%
Cymysg / sawl grŵp ethnig	50	0.7%
Du / Affricanaidd / Caribiaidd	7	0.1%
Gwyn	6,319	86.2%
Sipsiwn / teithiwr Gwyddelig	1	0.0%
Arall	52	0.7%
Gwell gennyf beidio â dweud	886	12.1%
<b>Cyfanswm Ymatebwyr</b>	<b>7,330</b>	<b>100.0%</b>

#### 5. Crefydd

Categori	Nifer	Canran
Bwdhaidd	15	0.2%
Cristion	3,744	51.1%
Hindw	3	0.0%
Iddewig	9	0.1%
Mwslim	8	0.1%
Sic	2	0.0%
Dim crefydd	2,249	30.7%
Arall	115	1.6%
Gwell gennyf beidio â dweud	1,185	16.2%
<b>Cyfanswm Ymatebwyr</b>	<b>7,330</b>	<b>100.0%</b>

#### 6. Rhywioldeb

Categori	Nifer	Canran
Deurywiol	49	0.7%
Dyn hoyw	61	0.8%
Dynes hoyw / lesbiaidd	28	0.4%
Heterorywiol / Strêt	5,660	77.2%
Arall	109	1.5%
Gwell gennyf beidio â dweud	1,377	18.8%
Heb ateb	46	0.6%
<b>Cyfanswm Ymatebwyr</b>	<b>7,330</b>	<b>100.0%</b>

## 7. Hunaniaeth rhywedd wedi newid?

Categori	Nifer	Canran
Nac ydi	6,086	83.0%
Ydi	89	1.2%
Gwell gennyf beidio â dweud	1,076	14.7%
Heb ateb	79	1.1%
<b>Cyfanswm Ymatebwyr</b>	<b>7,330</b>	<b>100.0%</b>

## 8. Anabledd

Categori	Nifer	Canran
Nac ydw	5,989	81.7%
Ydw	366	5.0%
Gwell gennyf beidio â dweud	975	13.3%
<b>Cyfanswm Ymatebwyr</b>	<b>7,330</b>	<b>100.0%</b>

## 9. Sgiliau Cymraeg

Categori*	Nifer	Canran
Siarad Cymraeg	2,593	35.4%
Deall Cymraeg ar lafar	2,591	35.3%
Darllen Cymraeg	2,024	27.6%
Ysgrifennu'n Gymraeg	1,670	22.8%
Ddim yn deall Cymraeg	1,741	23.8%
Gwell gennyf beidio â dweud	1,580	21.6%
Arall	229	3.1%

\*modd dewis mwy nac un categori

## Paratowyd yr adroddiad yma gan

### Tîm Ymchwil

Adran Cefnogaeth Gorfforaethol  
Cyngor Gwynedd, Caernarfon, Gwynedd, LL55 1SH

E-bost: [ymchwil@gwynedd.llyw.cymru](mailto:ymchwil@gwynedd.llyw.cymru)

Ffôn: 01286 679619

[www.gwynedd.llyw.cymru/ymchwil](http://www.gwynedd.llyw.cymru/ymchwil)